



وزارة الزراعة والري

التقرير السنوي للقطاع الزراعي للعام 2006م

الإدارة العامة للتخطيط والمتابعة

الفهرس

الموضوع	رقم الصفحة
تقديم	8
1- القطاع الزراعي	9
2-1 الموارد الأراضية :	10
3-1 موارد المياه :	11
2- الإنتاج الزراعي عام 2006	13
1-2 الإنتاج النباتي	13
1-2-1 محاصيل الحبوب	14
2-1-2 الخضراوات	16
3-1-2 الفواكه	18
4-1-2 المحاصيل النقدية	20
5-1-2 الأعلاف	22
6-1-2 البقوليات	23
7-1-2 القات	25
2-2 الثروة الحيوانية	26
1-2-2 أعداد الثروة الحيوانية	26
2-2-2 الإنتاج الحيواني	27
1-2-2-2 اللحوم الحمراء	27
2-2-2-2 اللحوم البيضاء	27
3-2-2-2 إنتاج الحليب	27
4-2-2-2 الجلود	27
5-2-2-2 البيض	28
6-2-2-2 الصوف	28
7-2-2-2 العسل	28
3- أبرز الأنشطة الزراعية في القطاع الزراعي للعام 2006م	29
1-3 إنتاج البذور المحسنة والتقاوي	29
2-3 زراعة وإنتاج بذور البطاطس	29
3-3 بذور الخضراوات المستوردة	30
4-3 شتلات الفاكهة	30
5-3 إنتاج شتلات البن والأنشطة المتصلة بتشجيع زراعته	32
4 - الغابات ومكافحة التصحر	34
5- وقاية النباتات	35

35	1-5 الحجر النباتي.
35	2-5 الإرساليات النباتية
36	3-5 المبيدات
36	4-5 المختبر وتحليل المبيدات
37	5-5 مكافحة
37	6-5 مكافحة الحبوبية
38	7-5 الحملات الوطنية والمكافحة الكيميائية
39	8-5 التدريب الوقائي
39	9-5 مكافحة الجراد الصحراوي
40	6 - الخدمات البيطرية
40	1-6 خدمات صحة الحيوان
40	2-6 الترصد الوبائي
40	3-6 مراقبة ومسم مكافحة الأمراض الوبائية والعابرة للحدود
40	4-6 التحصين
40	5-6 مرض أنفلونزا الطيور
41	6-6 الأعلام والإرشاد البيطري
42	7-6 التدريب
43	7 - الأنشطة المنفذة لصندوق تشجيع الإنتاج الزراعي والسمكي
43	1-7 الأنشطة الزراعية النباتية والحيوانية
44	2-7 الأنشطة المنفذة في وسائل الري
45	8- الري
45	1-8 السدود والمنشآت المائية
55	9- الأنشطة البحثية
55	1-9 الأنشطة المنفذة من المشاريع في المحطات البحثية
55	2-9 المشاريع المعتمدة بحسب النظام الإنتاجي في المحطات البحثية
55	3-9 الأنشطة المنفذة في المراكز البحثية (بند الدراسات والبحوث)
57	10- البرنامج الوطني لزراعة وتحسين الأقطان
58	11- التسويق الزراعي
58	1-11 الصادرات الزراعية
58	2-11 أنظمة المعلومات
58	3-11 المواصفات والإرشاد
59	4-11 المعلومات التسويقية
60	12- شؤون الموظفين والتدريب
60	13- الاتحاد التعاوني الزراعي

61	الإقراض الريفي عبر بنك التسليف التعاوني الزراعي.
62	المرأة الريفية.
62	1-15 أنشطة تنمية المرأة الريفية - منظمة كير
64	16 - أنشطة برنامج المعونة اليابانية
64	1-16 تخليص وتوريد مكونات المعونة
64	2-16 المشاركة في أعمال لجنة تسيير المعونة
64	3-16 المشاركة في عمليات بيع وتوزيع الحراثات
64	4-16 إعداد كتيب عن المعونة
64	5-16 المسوحات الميدانية والمشاركة في إعداد MINUTES OF DISCUSSION
64	6-16 أعمال إدارية أخرى خطأ! الإشارة المرجعية غير معروفة.
65	17- العلاقات مع الدول والهيئات والمنظمات الدولية والإقليمية
65	الجمهورية العربية السورية
65	المملكة الأردنية الهاشمية
65	سلطنة عمان
65	المملكة العربية السعودية
65	جمهورية باكستان
65	جمهورية تركيا
65	مملكة أسبانيا
66	جمهورية كوبا
66	الولايات المتحدة الأمريكية
66	الصندوق الدولي للتنمية الزراعية (إيفاد)
66	منظمة الأغذية والزراعة (إيفاد)
66	المنظمة العربية للتنمية الزراعية
66	المنظمة الدولية للبن

قائمة الجداول

رقم الصفحة	الجدول
10	جدول رقم (1) تصنيف الأراضي الزراعية
13	جدول رقم (2) المساحة المزرعة للفترة 2005-2006 م
14	جدول رقم (3) مساحة محاصيل الحبوب للفترة 2005-2006م
15	جدول رقم (4) إنتاج الحبوب للفترة 2005-2006م
16	جدول رقم (5) مساحة الخضراوات للفترة 2005-2006م
17	جدول رقم (6) إنتاج الخضراوات للفترة 2005-2006م
18	جدول رقم (7) مساحة الفواكه للفترة 2005-2006م
19	جدول رقم (8) إنتاج الفواكه للفترة 2005-2006م
20	جدول رقم (9) مساحة المحاصيل النقدية للفترة 2005-2006م
21	جدول رقم (10) إنتاج المحاصيل النقدية للفترة 2005-2006م
22	جدول رقم (11) مساحة الأعلاف للفترة 2005-2006م
23	جدول رقم (12) إنتاج الأعلاف للفترة 2005-2006م
24	جدول رقم (13) مساحة البقوليات للفترة 2005 - 2006م
24	جدول رقم (14) إنتاج البقوليات للفترة 2005 - 2006م
25	جدول رقم (15) مساحة وإنتاج القات للفترة 2005-2006م
26	جدول رقم (16) تطور أعداد الحيوانات الزراعية للفترة 2005-2006م
28	جدول رقم (17) تطور الإنتاج الحيواني للفترة 2005-2006م
29	جدول رقم (18) إنتاج البذور والتقاوي المحسنة للفترة 2005-2006م
29	جدول رقم (19) الكميات المنتجة بالطن للعام 2005-2006م
30	جدول رقم (20) الكميات المستوردة من البذور 2006م
30	جدول رقم (21) إنتاج شتلات الفواكه للفترة 2005-2006م
31	جدول رقم (22) إنتاج شتلات الفواكه للقطاع الخاص 2006م
31	جدول رقم (23) إنتاج شتلات الزيتون خلال عامي 2005-2006م
32	جدول رقم (24) إنتاج شتلات البن خلال الأعوام 2005-2006م
33	جدول رقم (25) الأسمدة المستوردة
33	جدول رقم (26) الكميات المستوردة من بذور البطاطس للعام 2006م
41	جدول رقم (27) العينات المفحوصة وعدد الفحوصات لمرضى أنفلونزا الطيور
41	جدول رقم (28) تنظيم الاستيراد للحيوانات ومنتجاتها
45	جدول رقم (29) المنشآت المائية المنفذة وقيد التنفيذ في محافظة صنعاء عام 2006م
46	جدول رقم (30) المنشآت المنفذة وقيد التنفيذ في محافظة ريمة عام 2006م
47	جدول رقم (31) المنشآت المنفذة وقيد التنفيذ في محافظة أبين عام 2006م
48	جدول رقم (32) المنشآت المائية المنفذة وقيد التنفيذ في محافظة تعز عام 2006م
48	جدول رقم (33) المنشآت المائية المنفذة وقيد التنفيذ في محافظة عمران عام 2006م
49	جدول رقم (34) المنشآت المائية المنفذة وقيد التنفيذ في محافظة لحج عام 2006م

- 49 جدول رقم (35) المنشآت المائية المنفذة و قيد التنفيذ في محافظة نمار عام 2006م
- 50 جدول رقم (36) المنشآت المائية المنفذة و قيد التنفيذ في محافظة المهرة عام 2006م
- 50 جدول رقم (37) المنشآت المائية المنفذة و قيد التنفيذ في محافظة حجة عام 2006م
- 50 جدول رقم (38) المنشآت المائية المنفذة و قيد التنفيذ في محافظة حضرموت عام 2006م
- 51 جدول رقم (39) المنشآت المائية المنفذة و قيد التنفيذ في محافظة شبوه عام 2006م
- 51 جدول رقم (40) المنشآت المائية المنفذة و قيد التنفيذ في محافظة البيضاء عام 2006م
- 52 جدول رقم (41) المنشآت المائية المنفذة و قيد التنفيذ في محافظة الضالع عام 2006م
- 52 جدول رقم (42) المنشآت المائية المنفذة و قيد التنفيذ في محافظة المحويت عام 2006م
- 53 جدول رقم (43) المنشآت المائية المنفذة و قيد التنفيذ في محافظة الحديدة عام 2006م
- 54 جدول رقم (44) المنشآت المائية المنفذة و قيد التنفيذ في محافظة الجوف عام 2006م
- 56 جدول رقم (45) المشاريع والأنشطة البحثية عام 2006م
- 61 جدول رقم (46) حركة القروض الزراعية والتسهيلات المتعدد الأغراض للعام 2006م

بسم الله الرحمن الرحيم



يعتبر القطاع الزراعي في الجمهورية اليمنية من أهم قطاعات الاقتصاد الوطني لمساهمته بحوالي 20% من الناتج المحلي الإجمالي والأسعار الحقيقية (الأسعار الثابتة) وتشغيلة لحوالي 54% من إجمالي القوى العاملة وتشغيلة لحوالي 73.5% من إجمالي السكان لاعتمادهم في معيشتهم عالية وتوفيره لجزء كبير من احتياجات السكان الغذائية

وقد نمى هذا القطاع بشكل سريع وقوي لارتباطه بنشاطات وبرامج فرعية أدت إلى تحسين الإنتاج لبعض المحاصيل الزراعية الواعدة ذات الميزة النسبية ورفع كفاءة استخدام المياه لها وكذلك تحسين إنتاجيتها مما جعله يلعب دور هام في تحقيق الاكتفاء الذاتي من الفواكه والخضروات وفي مرحلة زمنية محددة بل واستطاع أن يقوم بتصدير كميات لا بأس بها من منتجاته الزراعية ، ويأتي تزامن أعداد التقرير السنوي للقطاع الزراعي للعام 2006 م مع بداية الخطة الخمسية الثالثة للتنمية والتخفيف من الفقر 2006-2010م وكذا قرب احتفالات شعبنا بأعياد الوحدة وتجسيد الوحدة الوطنية السابع عشر في ظل المناخ الديمقراطي والذي نتج عنه تحقيق المنجزات التنموية في شتى مجالات الحياة في ظل زعامة ابن اليمن البار فخامة الأخ/ **علي عبدا لله صالح رئيس الجمهورية حفظة الله** والذي خطى باليمن بخطى وثيقة نحو تحقيق الكثير من أهدافه التنموية الاقتصادية والاجتماعية.

لهذا أولت الدولة القطاع الزراعي اهتماما كبير في الخطة الخمسية الثالثة للتنمية والتخفيف من الفقر 2006-2010م والتي استهدفت تحقيق معدل نمو مقداره 4.6% في القطاع الزراعي وتنفيذ عدد من السدود الكبيرة والإستراتيجية مثل سد سررد ،حسان ،بناء والخارد وكذلك مشروعات التنمية الزراعية وتنفيذ 16 برنامجا زراعيًا ينهض بجميع المحاصيل الزراعية والثروة الحيوانية

وفي الختام الشكر لكل من ساهم في أعداد وإخراج هذا التقرير الشامل للعام الأول من الخطة الخمسية الثالثة 2006-2010م للتنمية والتخفيف من الفقر .

والله الموفق ،،،

د. منصور احمد الموشبي

وزير الزراعة والسري

تقديم



يأتي إعداد التقرير السنوي للعام 2006م لوزارة الزراعة والري ونحن على عتبة السنة الثانية من الخطة الخمسية الثالثة للتنمية والتخفيف من الفقر -2006-2010م.

ويعتبر هذا التقرير الذي بين أيدينا كمحصله لجهود كبيرة ومستمرة من قبل الكوادر العاملة في الإدارة العامة للتخطيط والمتابعة وبالتعاون الوثيق مع كافة الإدارات العامة والمؤسسات والهيئات التابعة للوزارة إلى جانب المشروعات الزراعية.

ويتناول هذا التقرير في منهجيته على النحو التالي :

الجزء الأول:

- أداء القطاع الزراعي خلال عام 2006م بشقيه النباتي والحيواني
- أبرز الأنشطة الزراعية المنفذة خلال عام 2006 م والفعاليات الخارجية الأخرى كالمؤتمرات والندوات وورش العمل المنفذة
- مستوى تقييم تنفيذ السياسات الزراعية للسنة الأولى من الخطة الخمسية الثالثة 2006-2010م للتنمية والتخفيف من الفقر
- الصعوبات والمعوقات التي يواجهها القطاع الزراعي

الجزء الثاني:

مستوى تنفيذ المشرعات الزراعية الاستثمارية عام 2006م والصعوبات التي تواجه كل مشروع على حدة .

والله الموفق ،،،

م. عبد الملك قاسم الشمسور
مدير عام التخطيط والمتابعة

1- القطاع الزراعي

1-1 أهمية القطاع الزراعي في الاقتصاد الوطن

الزراعة في اليمن ليست قطاعا اقتصاديا فقط ولكنها أسلوب حياة لها وظائف اقتصادية

واجتماعية وبيئية

يعتبر القطاع الزراعي هو لقطاع الإنتاجي الأول بين مختلف القطاعات الاقتصادية حاليا وعلى المدى الطويل نتيجة إلى ضعف كافة قطاعات الاقتصاد القومي ما عدى قطاع استخراج النفط -ويتضح ذلك من خلال :

* مساهمته بحوالي 17,6% من إجمالي الناتج المحلي كأكبر قطاعات الاقتصاد القومي وإذا أضيف إليه مساهمة القطاعات الاقتصادية الأخرى المرتبطة بالقطاع (نقل، تجارة، تصنيع،..... الخ) ستزداد أهمية القطاع الزراعي .

* ارتباط حوالي 73,5% من السكان بالقطاع الزراعي نظرا لمعاشتهم في الريف سوى كانوا يعملون بشكل مباشر في الزراعة أو في الخدمات والحرف والصناعات التي يستخدم فيها منتج زراعي وتخدم سكان الريف والحضر

* القطاع الزراعي يشغل أكثر من نصف قوة العمل في البلاد حوالي 54% من القوى العاملة كونه الأكثر استيعابا لذلك ويوفر فرص عمل لنسبه من العمالة

* يوفر جزء كبير من احتياجات السكان من الغذاء

* يعتبر القطاع الزراعي المسئول عن المحافظة على البيئة لخلق توازن بيئي لصيانة موارد الطبيعة

* يعتبر القطاع الزراعي عامل استقرار نسبي للسكان وعامل محدد للهجرة الداخلية بالإضافة للحد من معدلات المشاكل الاجتماعية والاقتصادية (جريمة-انحراف -استغلال قدرات الخ

* القطاع الزراعي يعمل على الحد من نسبة الفقر والعوز الريفي.

* مساهمة القطاع بجزء كبير من الصادرات الغير نفطية .

وبالتالي فإن القطاع الزراعي يعتبر قطاع تنموي أساسي والذي يقوم بعدة مهام منها:

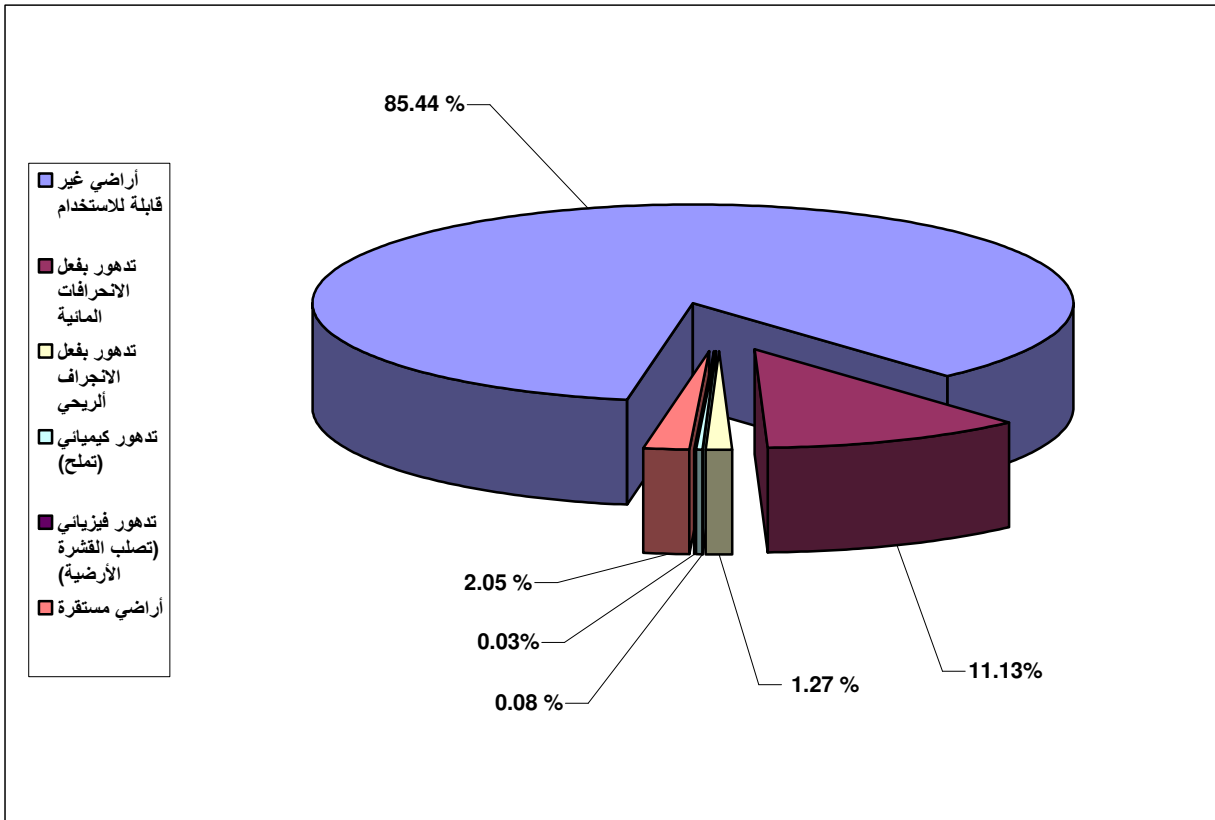
- الارتقاء بمستويات الإنتاج وخلق نسبة معدلات النمو لعمليات إنتاجية أغلب عناصرها من الموارد المحلية
- إعالة المجتمع الريفي بكاملة والحد من نسبة الفقر والعمل على استقرار السكان الريفي والحد من الهجرة الداخلية.
- توفير لقمة العيش
- المحافظة على البيئة
- توفير مخرجات تصديرية
- إمداد خزينة الدولة بموارد مالية

1-2 الموارد الأرضية :

تبلغ مساحة الجمهورية اليمنية (456.113) كم² (645 مليون هكتار) وبحسب بيانات هيئة البحوث الزراعية تصنف الأراضي على النحو التالي:

جدول رقم (1) تصنيف الأراضي

%	المساحة (هكتار)	(التصنيف)
	Area (Hictar)	
85.44	38,917,985	أراضي غير قابلة للاستخدام
11.13	5,070,608	تدهور بفعل الانحرافات المائية
1.27	578,189	تدهور بفعل الانجراف الريحي
0.08	37,089	تدهور كيميائي (تملح)
0.03	12,717	تدهور فيزيائي (تصلب القشرة الأرضية)
2.05	933,658	أراضي مستقرة
100.00	45,550,246	المساحة الإجمالية



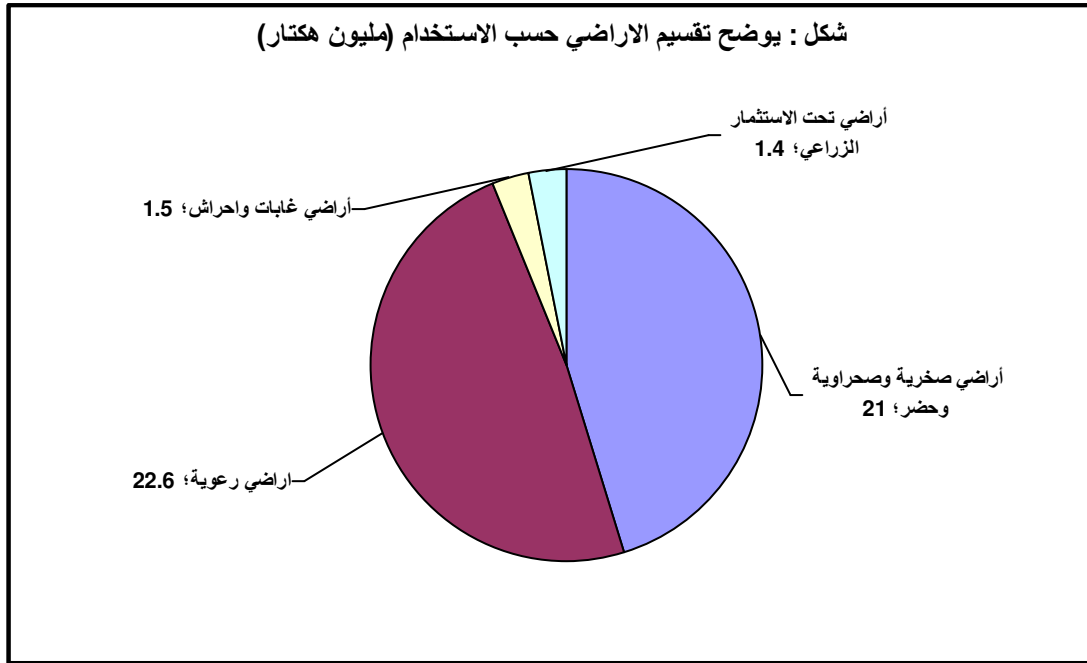
وتقسم الأراضي إلى:.

21.0 مليون هكتار أراضي صخرية وصحراويه وحضر

22.6 مليون هكتار أراضي رعوية

1.5 مليون هكتار أراضي غابات وأحراش

1.4 مليون هكتار تحت الاستثمار الزراعي



3-1 موارد المياه :

تولي الدولة اهتماما كبيرا بالمياه كونه مورد متكامل وأساسي للحياة ويعد مورد المياه من الموارد الشحيحة في اليمن لاعتمادها على مياه الأمطار التي تتراوح معدلات هطوله ما بين 50 - 250 ملم/سنه في المناطق الشرقية والمناطق الساحلية، و1200ملم/سنه في المرتفعات الجنوبية، وبالرغم على إن الطلب على المياه لا يزال في حدوده الدنيا ولا يلبي إلا جزءا من الطلب في المستقبل فان مجموع موارد المياه الداخلة المتجددة سنويا بحوالي 2,5 مليار متر مكعب سنويا بينما الكميات المستهلكة تقدر بحوالي 3,2 مليار متر مكعب سنويا بفارق بين المتاح والمستهلك سنويا يقدر بحوالي 0,7 مليار متر مكعب محسوبة على المياه الجوفية وقد تصل نسبة العجز في الموازنة المائية في بعض الأحواض الحرجة من 250-400% وتشير التقديرات بأن 90-93 % من المياه المستخرجة من الأحواض تستخدم لأغراض الأنشطة الزراعية بينما 7-10% تستخدم للأغراض المنزلية والصناعية وغيرها وقد يتوقع بأن يكون نصيب الفرد في اليمن من المياه في تناقص مستمر إذ يصل عام 2025م إلى 72متر مكعب وقد أولت وزارة الزراعة والري اهتمامها بالمياه من خلال إقامة السدود والحواجز والخزانات والكرفانات المائية وإتباع أسلوب استخدامات المياه بكفاءة وفي نطاق القطاعات المستهلكة للمياه عن طريق إدخال أنظمة الري الحديث ومستلزماته لتقليل الفاقد من المياه وذلك من خلال مشاريع قائمة ممولة محليا أو ممولة بقروض بالإضافة إلى الدعم من المؤسسات الداعمة مثل صندوق دعم الإنتاج الزراعي والسمكي .

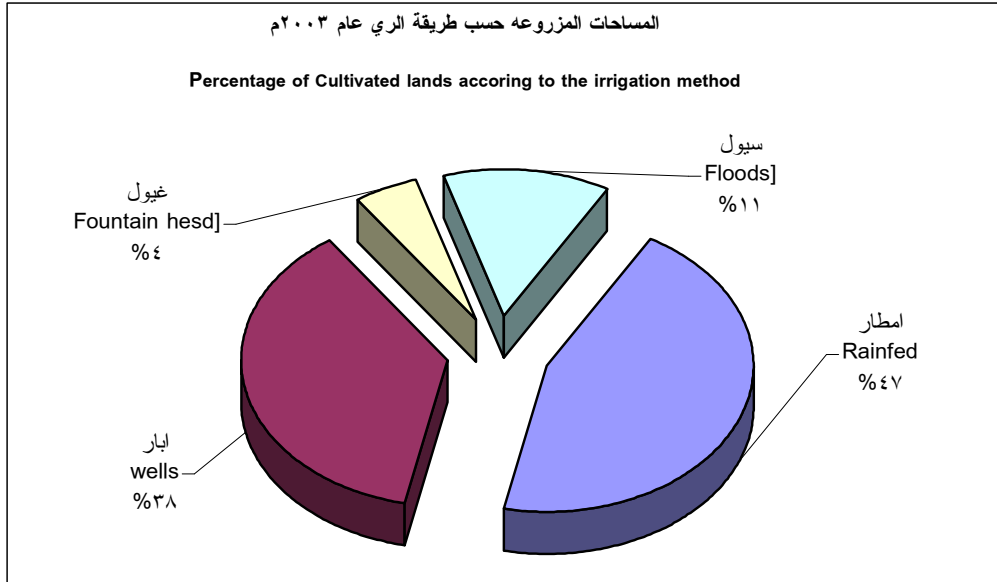
وقد صنفت المساحات المزروعة في اليمن بحسب اعتمادها على مصدر الري

47 % تعتمد على مياه الأمطار .

38 % تعتمد على المياه الجوفية (المستخرجة من الآبار).

11 % تعتمد على مياه السيول .

4 % تعتمد على مياه الغيول .



أهداف الخطة الخمسية الثالثة للتنمية والتخفيف من الفقر في القطاع الزراعي ((2006-

((2010

- 1- تحقيق متوسط نمو 4.5% في القطاع خلال سنوات الخطة عن طريق رفع كفاءة إدارة واستغلال الموارد المتاحة مع المحافظة على البيئة لضمان استدامة الإنتاج .
- 2- زيادة الدخل المتولدة من الزراعة من خلال تنمية الزراعة المطرية وبناء السدود والحواجز المائية بهدف تحسين معيشة العاملين في النشاط الزراعي وبالذات صغار المزارعين والمرأة الريفية
- 3- زيادة الإنتاج النباتي والحيواني بمتوسط 4.6% و5% في السنة على التوالي .

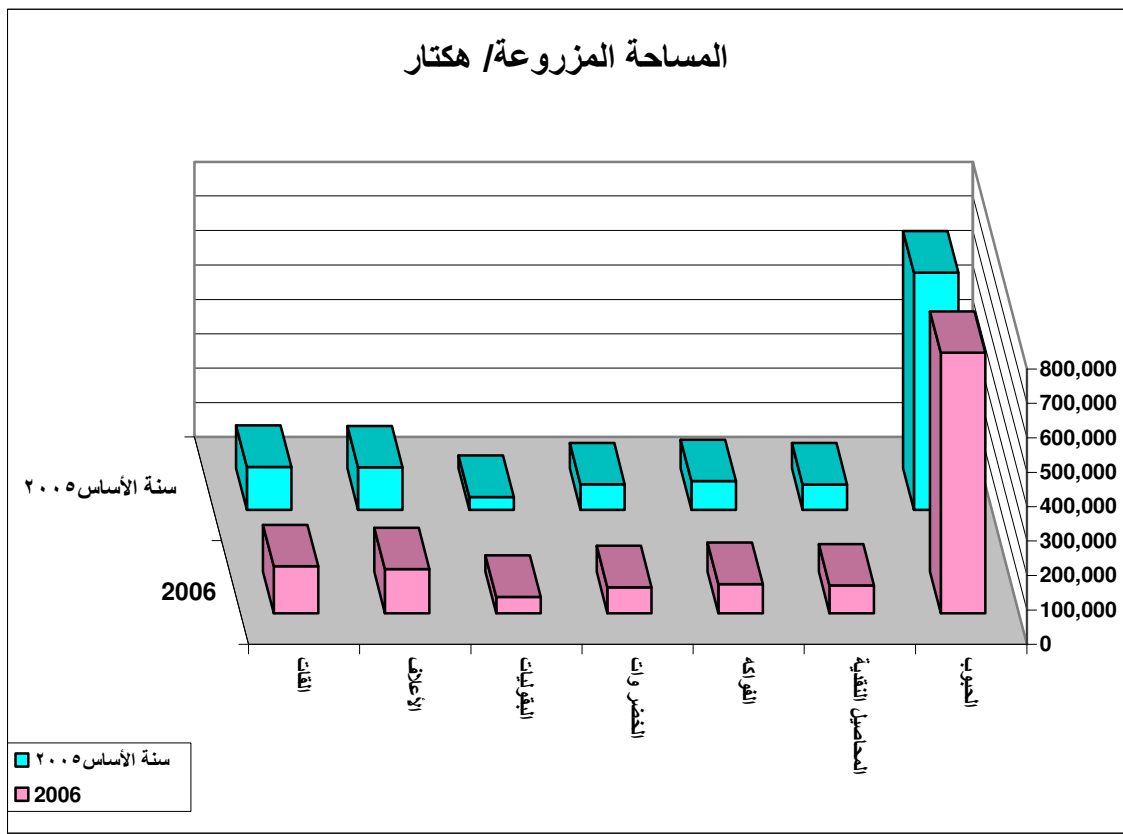
2- الإنتاج الزراعي عام 2006

2-1 الإنتاج النباتي

يأتي الإنتاج النباتي في المرتبة الأولى في الناتج المحلي الزراعي حيث يتم الاهتمام من خلال توفير البذور المحسنة لمعظم المحاصيل الإنتاجية وتوفير الشتلات المطعمة والملائمة للبيئة المحلية بالإضافة إلى تنفيذ الحملات الوطنية لمكافحة الآفات النباتية والتي تقدم للمزارعين مجاناً وتحتل الحبوب حوالي 60,5% من إجمالي المساحة المزروعة يليها محاصيل الخضروات والفاكهة وتأتي الذرة الرفيعة في صدارة المحاصيل الحقلية لتغطي أكثر من 40% من المساحة المزروعة سنوياً و نتيجة اعتماد المساحات المزروعة بالمحاصيل على مياه الأمطار والتي تختلف من موسم لآخر ففي عام 2005 م بلغت 1.202.113 هكتار لتصل في عام 2006م إلى 1,309,279 هكتار بزيادة تقدر بحوالي 107,166 هكتار و نسبة 20% و يرجع ذلك إلى انه ساد البلاد خلال العام 2006 موسم أمطار جيد أدى إلى زيادة المحاصيل المطرية بالإضافة إلى الزيادة التي حصلت في جميع المحاصيل الأخرى . والجدول التالي يوضح ذلك .

جدول رقم (2)
يوضح المساحة المزروعة خلال 2005-2006

المحصول	سنة الأساس 2005	2006
الحبوب	688,752	756,961
المحاصيل النقدية	73,340	80,405
الفواكه	82,796	84,944
الخضروات	73,599	75,685
البقوليات	36,890	47,314
الأعلاف	122,803	127,832
القات	123,933	136,138
إجمالي المساحة	1,202,113	1,309,279



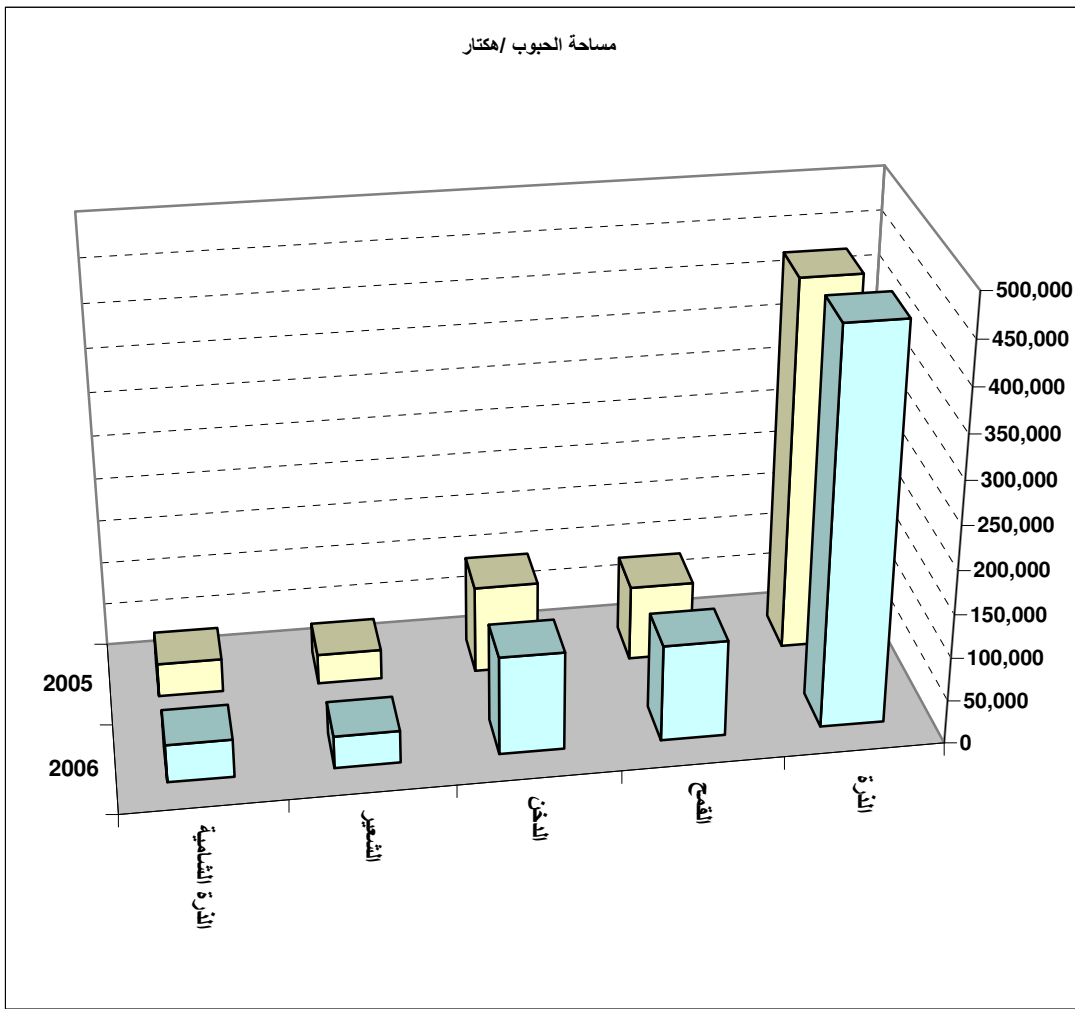
1-1-2 محاصيل الحبوب

محاصيل الحبوب تحتل أهمية كبيرة حيث يتم الاهتمام بها من خلال توفير البذور المحسنة لمعظم المحاصيل الانتاجية الملائمة للبيئة المحلية من خلال المحطات الإقليمية للأبحاث بالإضافة إلى تنفيذ الحملات الوطنية لمكافحة الآفات مجاناً لكون هذه المحاصيل تتميز بالعديد من الخصائص إذ تعتبر ثنائية الغرض (حبوب+أعلاف) والبعض منها يتحمل الجفاف وتعتمد في زراعتها على مياه الأمطار وتشمل هذه المجموعة (الذرة ، القمح ، الدخن ، الشعير والذرة الشامية)، والمساحة المزروعة بالحبوب 688.752 هكتار عام 2005م لتصل عام 2006م إلى حوالي 756.961 هكتار بزيادة تقدر 68.209 هكتار وبنسبة 10% ويرجع السبب إلى هطول الأمطار التي نزلت في الموسم من عام 2006 والجدول التالي يوضح ذلك.

جدول (3)

يوضح مساحة محاصيل الحبوب للفترة من 2005-2006م

المحصول	2005	2006
الذرة	429,986	453,011
القمح	86,010	110,709
الدخن	99,737	112,955
الشعير	34,515	36,985
الذرة الشامية	38,504	43,301
الإجمالي	688,752	756,961

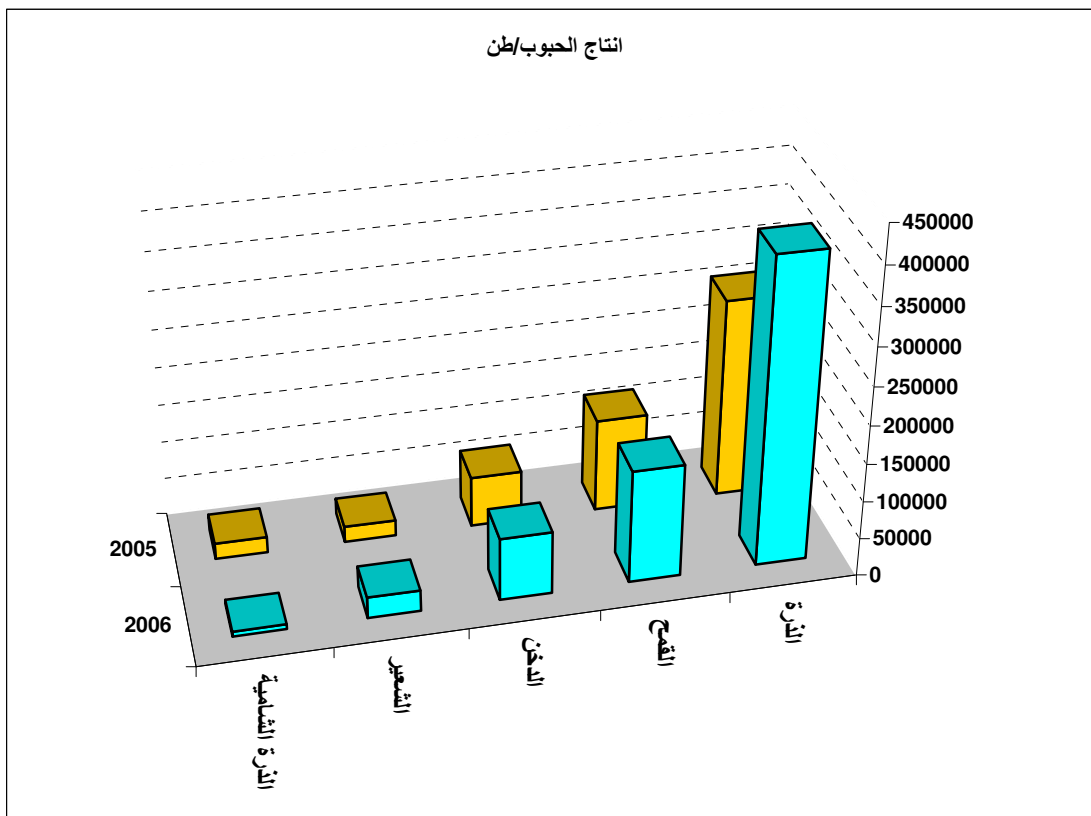


كما أن إنتاج الحبوب في عام 2005 كان حوالي 495,591 طن ليصل في عام 2006م إلى حوالي 726.927 طن بزيادة قدرها 231.336 طن وبنسبة تقدر بحوالي 47% وهذا يدل على أن الإنتاجية قد ارتفعت من 1153 كجم / هكتار في عام 2005 إلى 1605 كجم / هكتار في عام 2006 والجدول التالي يوضح ذلك.

جدول رقم (4)

يوضح إنتاج محاصيل الحبوب للفترة من 2005-2006

المحصول	2005	2006
الذرة	263,691	401.843
القمح	112,963	149.173
الدخن	66,640	82.276
الشعير	21,189	27.745
الذرة الشامية	31,108	65.890
الإجمالي	495,591	726,927



2-1-2 الخضراوات

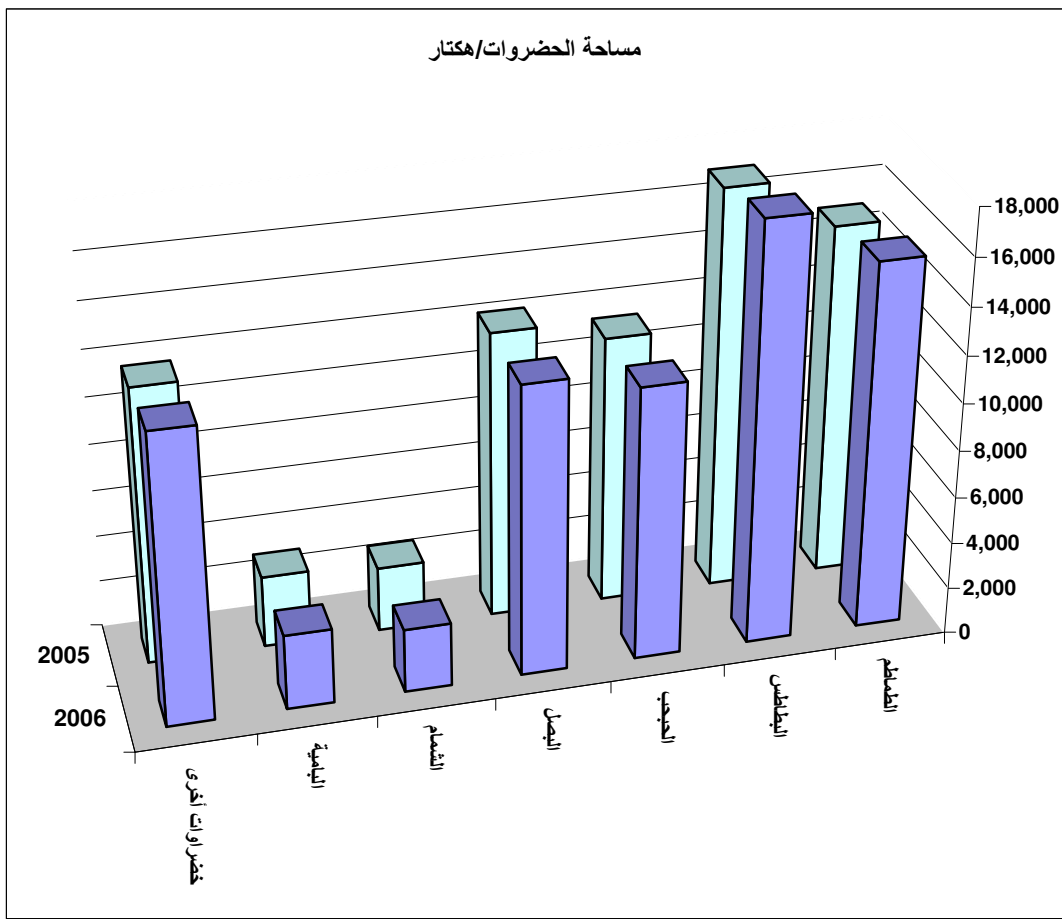
تعتبر محاصيل الخضراوات من المحاصيل ذات الإنتاجية العالية لاعتمادها على مياه الري). وهذه المجموعة هي (الطماطم، البطاطس، الحبوب، البصل، الشمام، البامية وأخرى).

كانت المساحة المزروعة بالخضراوات عام 2005 حوالي 73,599 هكتار وفي عام 2006م وصلت إلى 75.686 هكتار بزيادة مقدارها 2.087 هكتار وتشكل نسبة 2.8 %.

جدول (5)

يوضح مساحة الخضراوات للفترة 2006-2005

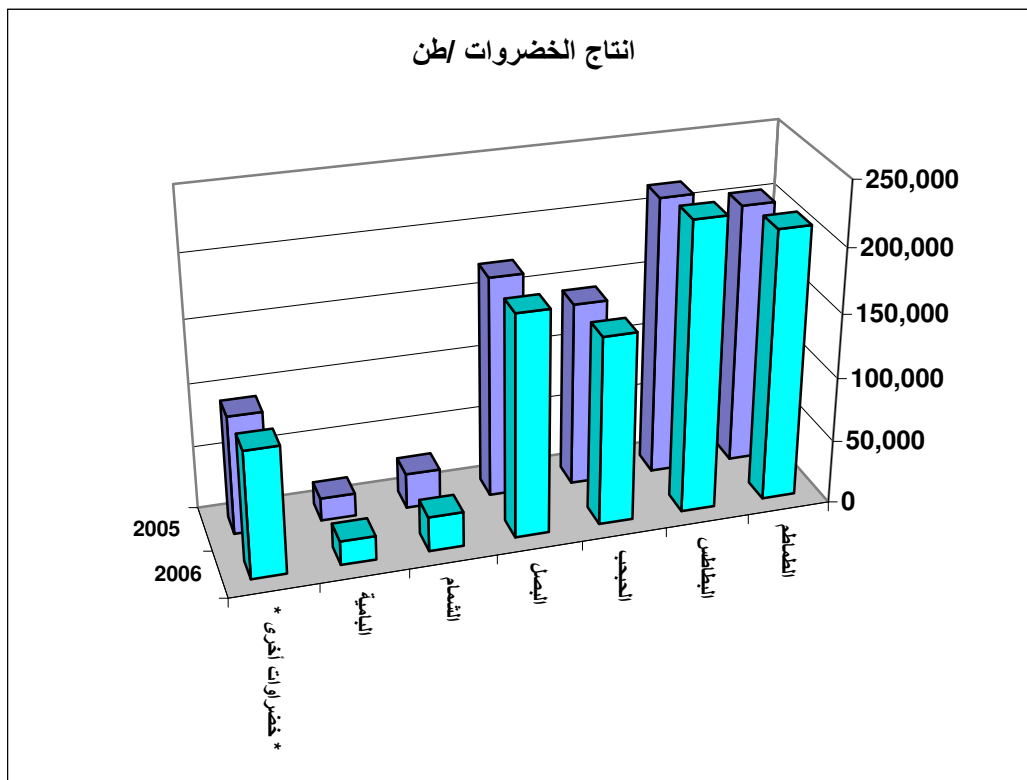
المحصول	2005	2006
الطماطم	15,059	15.610
البطاطس	17,155	17.831
الحبوب	11,468	11.641
البصل	12,284	12.354
الشمام	2,763	2.715
البامية	3,067	3.203
خضراوات أخرى	11,857	12.332
الإجمالي	73,599	75.686



وبلغت الكميات المنتجة من الخضراوات عام 2005 حوالي 882.053 طن وفي عام 2006 وصلت الكمية المنتجة 904.889 طن بزيادة تقدر بحوالي 22.836 طن وبنسبة 2.6% والجدول التالي يوضح ذلك .

جدول رقم (6)
يوضح إنتاج الخضراوات للفترة 2006-2005م

المحصول	2005	2006
الطماطم	204,446	211,734
البطاطس	217,759	226,366
الحبوب	144,212	147,520
البصل	173,112	173,893
الشمام	27,502	26,996
البامية	17,904	18,814
خضراوات أخرى	93,246	99,553
الإجمالي	878,181	904,876



3-1-2 الفواكه

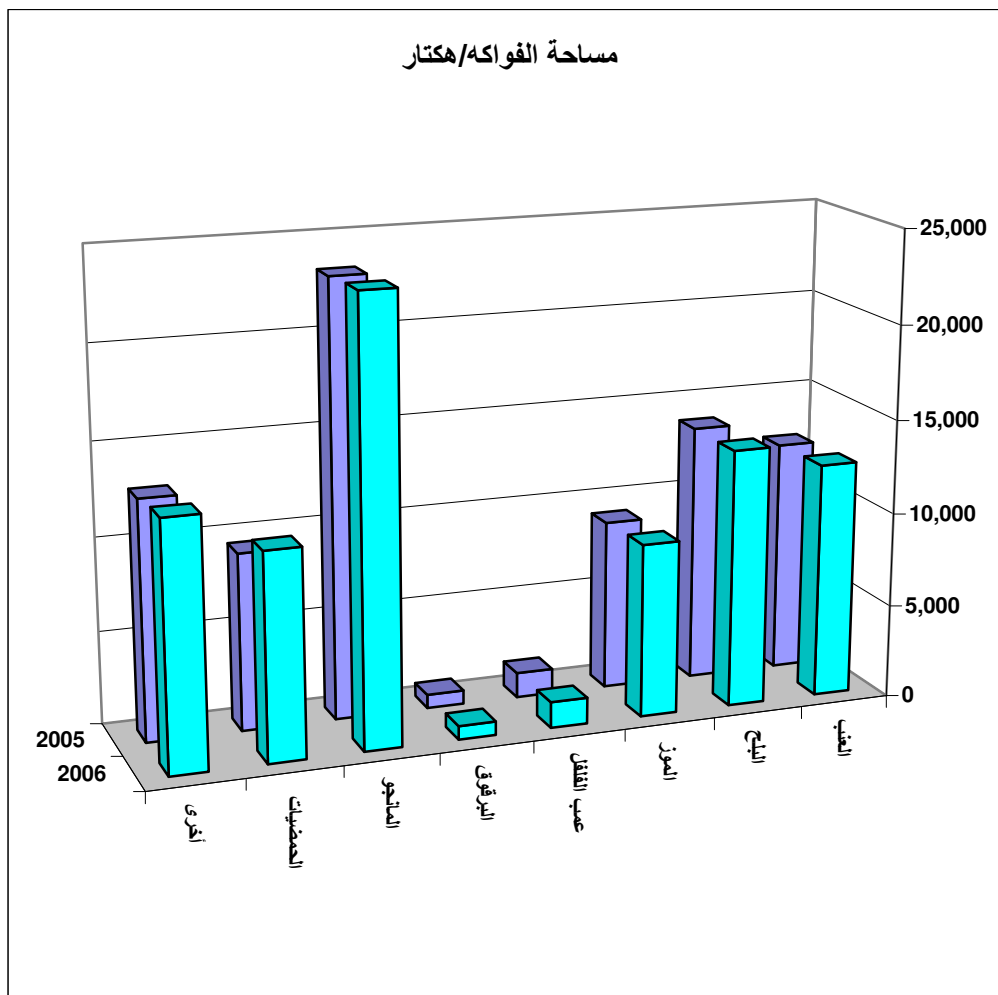
تعتبر محاصيل الفاكهة في بلادنا من المحاصيل التي يتم الاهتمام بها من خلال توفير الشتلات المطعمة وهذه المجموعة تشمل (العنب ، البلح ، الموز ، الباباي ، البرقوق ، المانجو ، الحمضيات وأخرى).

بلغت المساحة المزروعة بالفواكه في عام 2005م حوالي 82,796 هكتار لتصل عام 2006م إلى حوالي 85,244 هكتار بزيادة 2.448 هكتار ونسبة زيادة 2.9 %، الجدول التالي يوضح ذلك.

جدول رقم (7)

يوضح مساحة الفواكه للفترة 2005-2006

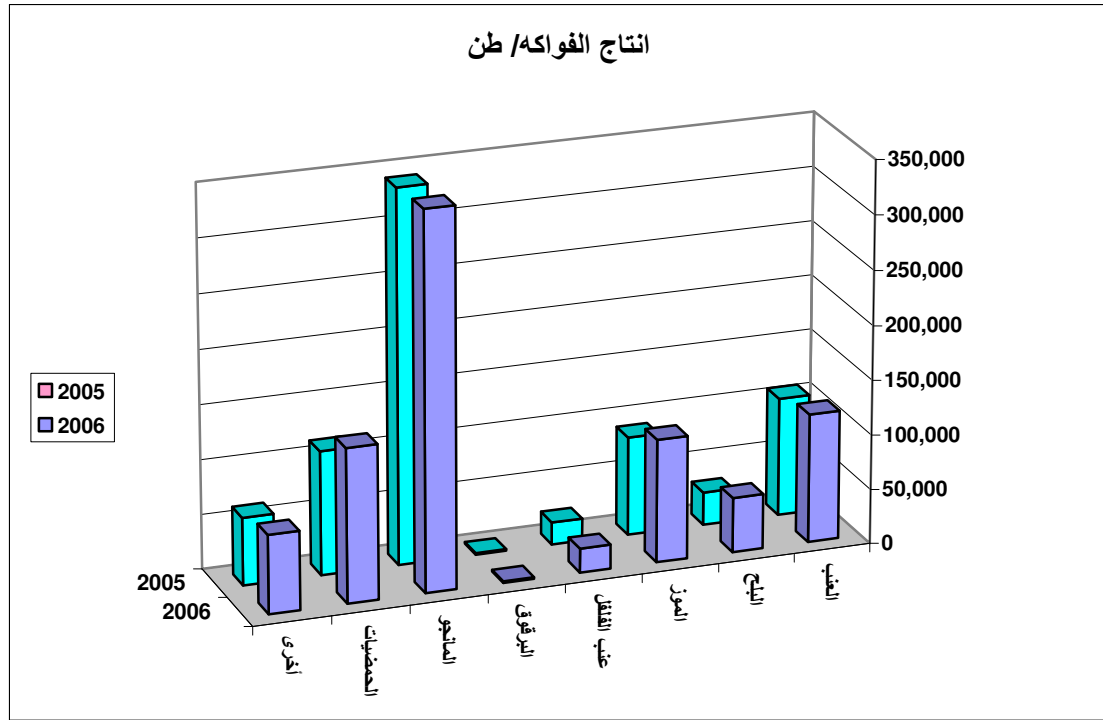
المحصول	2005	2006
العنب	12,424	12,544
البلح	13,773	13,774
الموز	9,075	9,252
عمب الفلفل	1,340	1,392
البرقوق	732	733
المانجو	23,240	23,436
الحمضيات	9,441	10,984
أخرى	12,771	13,129
الإجمالي	82,796	85,244



بلغ إنتاج الفواكه في عام 2005م حوالي 764,790 طن بينما في العام 2006م وصل إلى حوالي 861,984 طن بزيادة تقدر 97,194 طن وبنسبة 12,7% .

جدول رقم (8)
إنتاج الفواكه للفترة 2006-2005م

المحصول	2005	2006
العنب	107,753	117,580
البلح	29,990	50,090
الموز	89,905	112,495
عنب الفلفل	20,588	21,873
البرقوق	1,365	1,509
المانجو	341,838	345,265
الحمضيات	113,319	141,050
أخرى	62,032	72,122
الإجمالي	766,790	861,984



4-1-2 المحاصيل النقدية

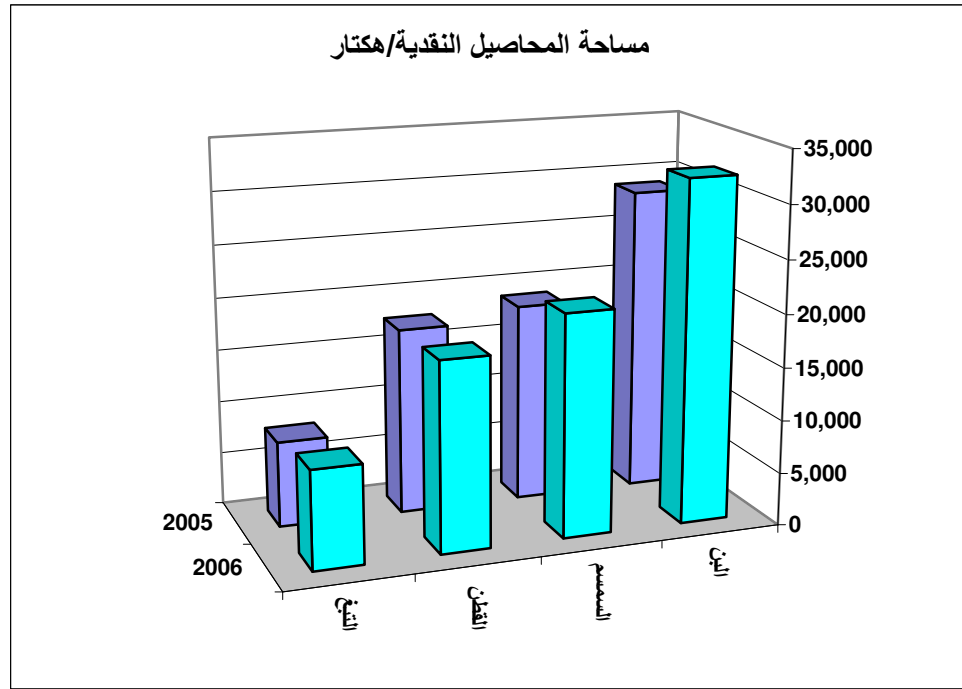
تشمل هذه المجموعة كل من (البن ،السسم ،القطن ،التبغ) كما هي موضحة في الجدول والتمثيل البياني أدناه.

المساحات المزروعة بالمحاصيل النقدية في عام 2005م حوالي 78.606 هكتار لتصل في عام 2006 إلى 80.405 هكتار بزيادة تقدر 1.799 هكتار وبنسبة 10% والجدول التالي يوضح ذلك.

جدول رقم (9)

يوضح مساحة المحاصيل النقدية للفترة 2005-2006م

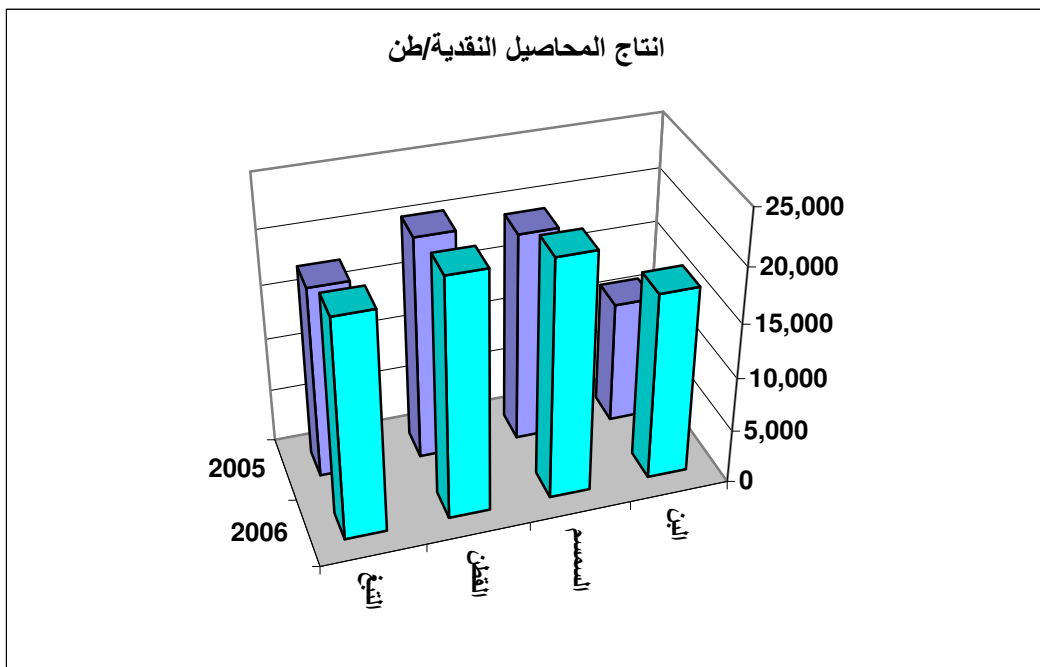
المحصول	2005	2006
البن	28,821	32,260
السسم	18,794	21,001
القطن	17,609	17,845
التبغ	8,116	9,299
الإجمالي	73,340	80,405



بلغ إنتاج البين 11.331 طن في عام 2005م ليصل عام 2006 إلى 17.292 طن بزيادة تقدر 5.961 طن مقارنة وبنسبة 52.6 %، وبلغ إنتاج السمسم 19.363 طن عام إلى 21.992 وبنسبة زيادة 13.6%، وإنتاج القطن من 20.573 طن عام 2005 ليصل في عام 2006 إلى 22.002 طن وبنسبة زيادة 6.9 %، وإنتاج التبغ 17,694 طن ليصل في عام 2006 إلى حوالي 20.200 طن وبنسبة زيادة 14.6 % والجدول التالي يوضح ذلك.

**جدول رقم (10)
يوضح إنتاج المحاصيل النقدية للفترة 2006-2005**

2006	2005	المحصول
17,292	11,331	البين
21,992	19,363	السمسم
22,002	20,573	القطن
20,200	17,694	التبغ
81,486	68,961	الإجمالي

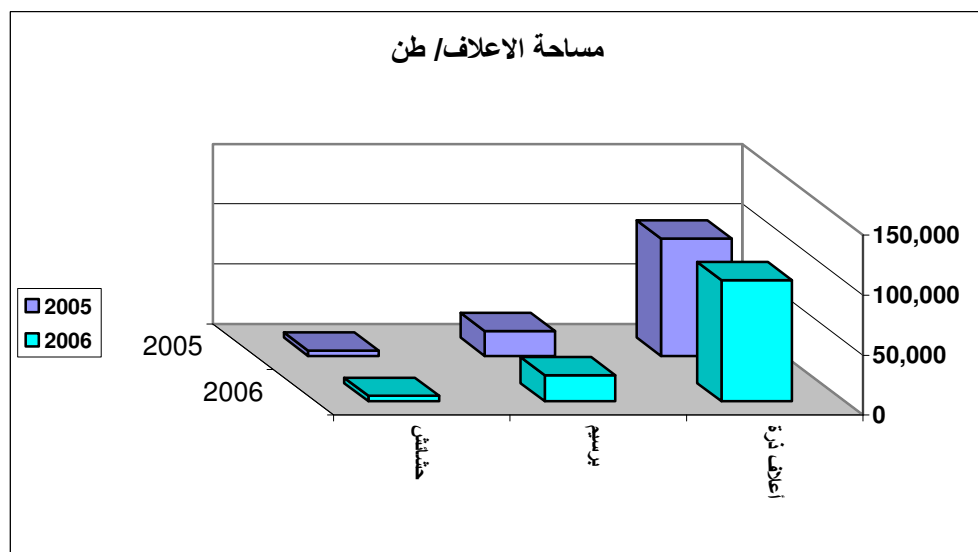


5-1-2 الأعلاف

بلغت المساحة المزروعة بالأعلاف حوالي 122,803 هكتار عام 2005م لتصل عام 2006 إلى حوالي 127.832 هكتار بزيادة تقدر 5,029 هكتار وبنسبة تقدر 4% والجدول التالي يوضح ذلك.

**جدول رقم (11)
يوضح مساحة الأعلاف للفترة 2006-2005م**

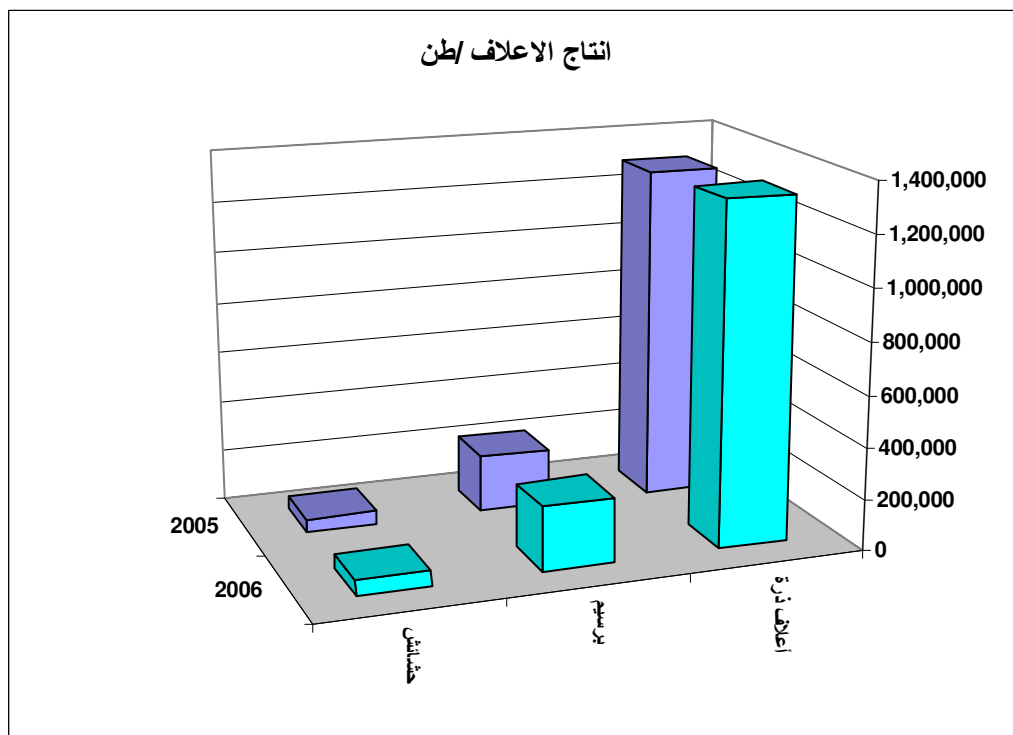
المحصول	2005	2006
أعلاف ذرة	97,790	101,142
برسيم	20,701	21,956
حشائش	4,312	4,734
الإجمالي	122,803	127,832



بلغ إنتاج الأعلاف في عام 2005 م 1.571,288 حوالي ليصل في عام 2006 إلى حوالي 1.626.911 طن بزيادة تقدر 55,422 طن وبنسبة 3% والجدول التالي يوضح ذلك.

**جدول رقم (12)
يوضح إنتاج الأعلاف للفترة 2005-2006م**

المحصول	2005	2006
أعلاف ذرة	1,297,580	1,323,224
برسيم	223,038	247,060
حشائش	50,670	56,627
الإجمالي	1,571,288	1,626,911



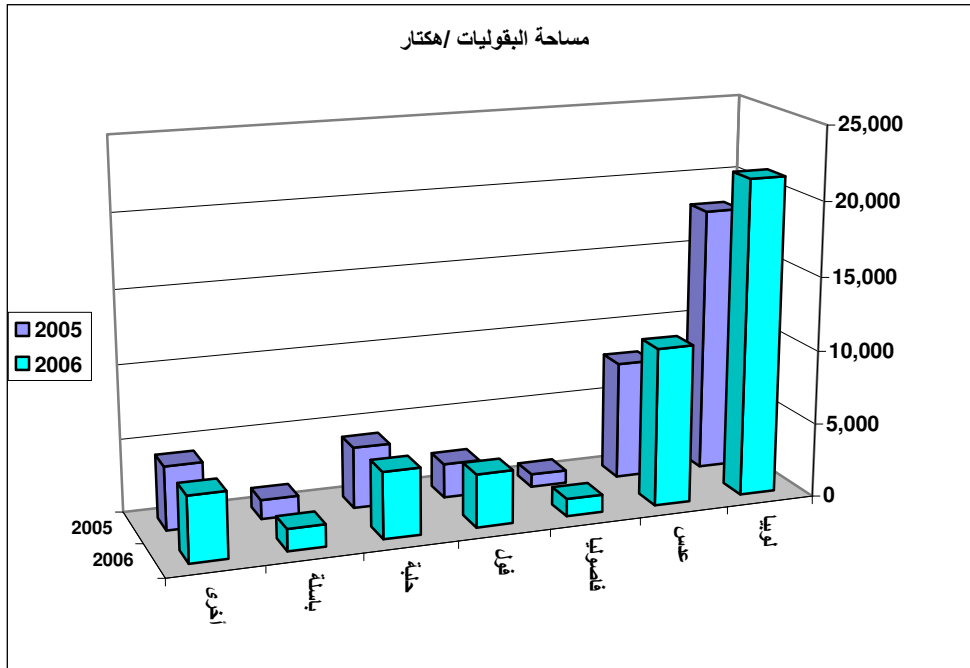
2-1-6 البقوليات

وتشمل هذه المجموعة (اللوبياء، العدس، الفاصوليا، الفول، الحلبة، الباسلة وبقوليات أخرى).

بلغت المساحة المزروعة للبقوليات عام 2005م حوالي 38,941 هكتار لتصل في عام 2006 إلى حوالي 47.314 هكتار وبزيادة تقدر 8,373 هكتار وبنسبة 21% والجدول التالي يوضح ذلك .

جدول رقم (13)
يوضح مساحة البقوليات للفترة 2005-2006م

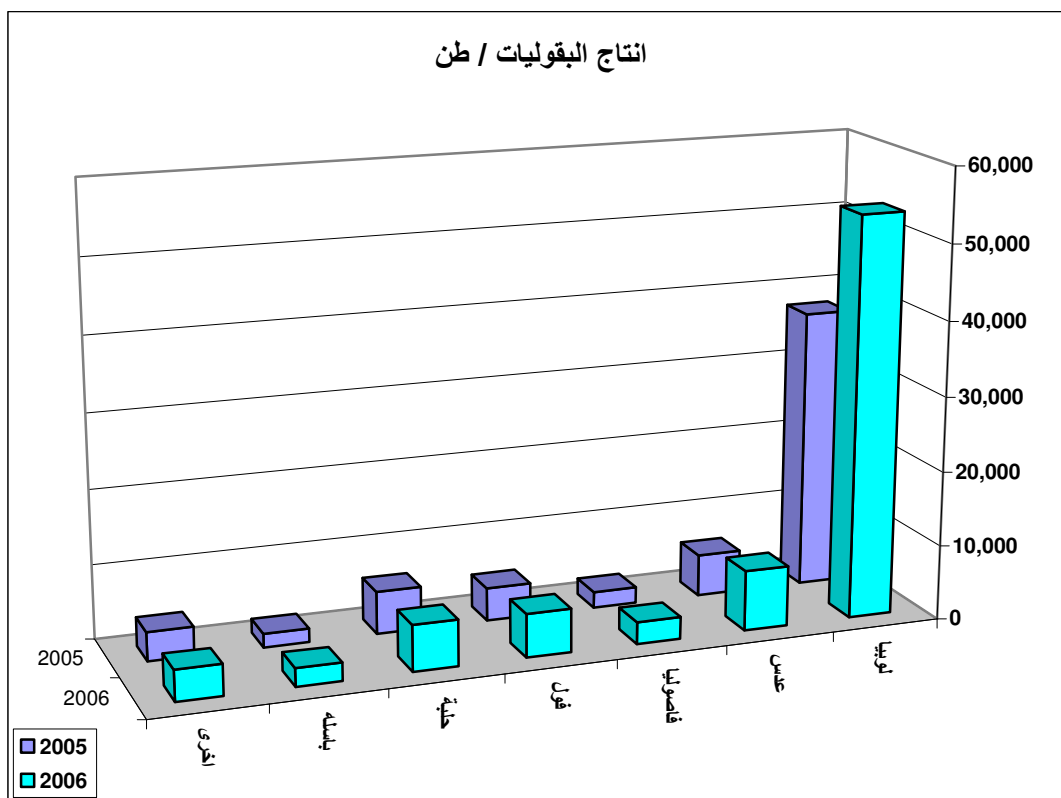
المحصول	السنوات	2005	2006
لوبيا		18,010	21,434
عدس		7,966	10,678
فاصوليا		871	1,197
فول		2,310	3,599
حلبة		4,154	4,498
باسلة		1,311	1,473
أخرى		319,4	4,435
الإجمالي		,94183	47.314



بلغ إنتاج البقوليات عام 2005م حوالي 61,180 طن ليصل في عام 2006 إلى حوالي 83.239 طن وبزيادة تقدر 22,059 طن وبنسبة 36 % و الجدول التالي يوضح ذلك.

جدول رقم (14)
يوضح إنتاج البقوليات للفترة 2005-2006م

المحصول	السنوات	2005	2006
لوبيا		37,479	53,653
عدس		5,582	8,043
فاصوليا		2,154	2,940
فول		4,432	5,852
حلبة		5,683	6,199
باسله		1,855	2,414
اخرى		3,895	4,138
الإجمالي		61,180	83.239

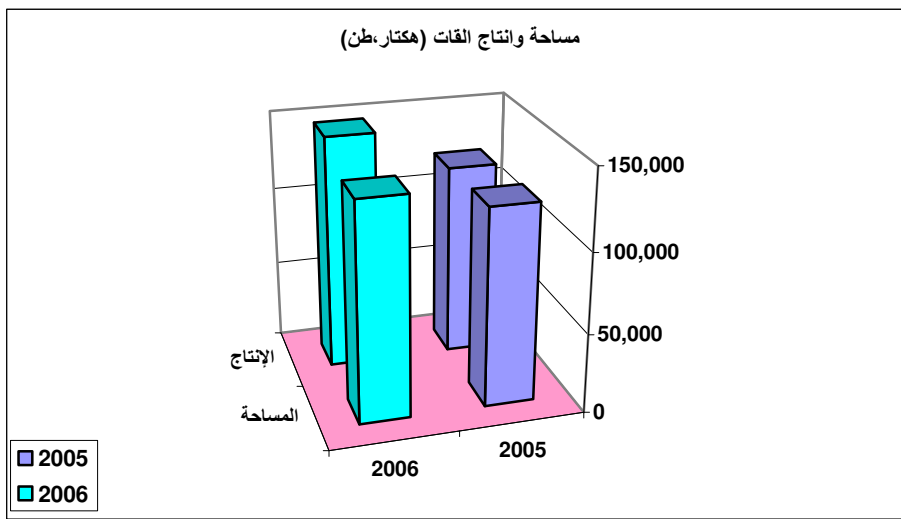


7-1-2 القات

تعتبر المساحة المزروعة بهذا المحصول في ازدياد مستمر إلا أن المساحة التي يزرع بها هي أراضي هامشية، وقد بلغت المساحة المزروعة في عام 2005 حوالي 123,933 هكتار ووصلت في عام 2006 إلى حوالي 136,138 هكتار بنسبة زيادة وصلت إلى حوالي 9.8% وبلغ الإنتاج في عام 2005 حوالي 121,399 طن ليصل في عام 2006 إلى حوالي 147.444 طن بنسبة زيادة وصلت إلى حوالي 21.5% والجدول التالي يوضح ذلك..

**جدول رقم (15)
يوضح مساحة القات للفترة 2005-2006م**

2006	2005	البيان
136.138	123,933	المساحة
147.444	121,399	الإنتاج



2-2 الثروة الحيوانية

تعتبر الثروة الحيوانية الشق الثاني والمكمل للإنتاج النباتي حيث شهد زيادة في أعداد الثروة الحيوانية وكذا كميات الإنتاج الحيواني في عام 2005م وترجع هذه الزيادة كنتيجة لما تبذله الدولة ممثلة بوزارة الزراعة والري والمشاريع والهيئات التابعة لها من جهودا كبيرة في القضاء على الأمراض الوبائية والعابرة لمختلف محافظات الجمهورية مثل مرض حمى الوادي المتصدع والطاعون البقري عن طريق الترخيص الوبائي الميداني لتلك الأمراض وكذلك تنفيذ الأنشطة الإرشادية المتعلقة بالتربية والإنتاج التي تقوم بها جميع أجهزة الوزارة وتحسين الخدمات البيطرية بالإضافة إلى الدور الذي يلعبه استثمار القطاع الخاص في مجال إنتاج الثروة الحيوانية .

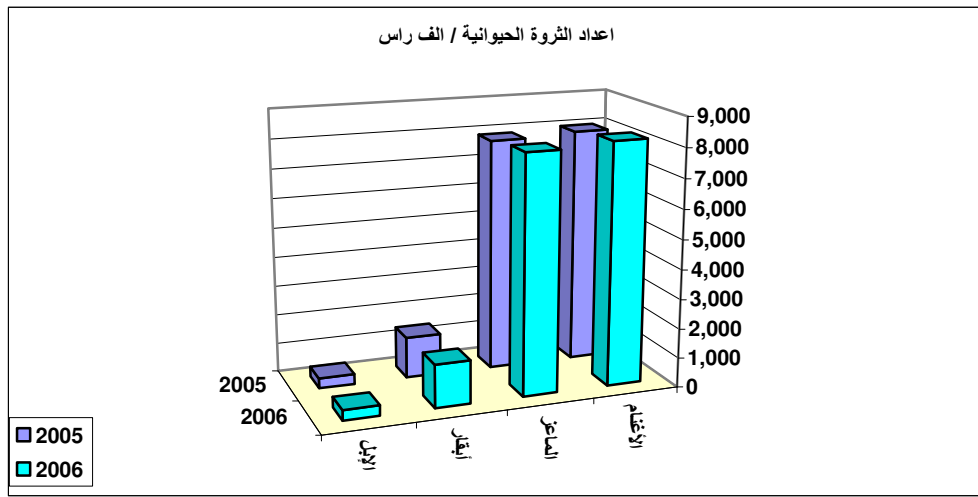
1-2-2 أعداد الثروة الحيوانية

شهد عام 2006م زيادة في أعداد الثروة الحيوانية مقارنة بالعام 2005م والجدول رقم (16) وكذلك التمثيل البياني أدناه يوضح ذلك .

جدول رقم (16)

يوضح تطور أعداد الحيوانات الزراعية للفترة من 2005- 2006م
الوحدة :بالآف

السنة	2005	2006
الأغنام	7,980	8197
الماعز	7,864	8041
أبقار	1,403	1463
الإبل	339	347



بلغ أعداد رؤوس الضان عام 2005م حوالي 7,980 مليون رأس ووصل العدد عام 2006م إلى حوالي 8.197 مليون رأس ونسبة 2.7%، و كان أعداد رؤوس الماعز حوالي 7,864 مليون رأس عام 2005م بينما وصل في عام 2006 إلى حوالي 8.041 مليون رأس ونسبة زيادة تقدر 2.3%، وكان أعداد رؤوس الأبقار 1,403 مليون رأس عام 2005 م ليصل في عام 2006 إلى حوالي 1.463 مليون بنسبة زيادة تقدر بحوالي 4.3%. وبلغ أعداد الجمال 339 ألف رأس عام 2005م ليصل عام 2006م إلى حوالي 347 ألف رأس بنسبة زيادة تقدر بحوالي 2.4%.

2-2-2 الإنتاج الحيواني

1-2-2-2 اللحوم الحمراء

بلغ إنتاج اللحوم الحمراء عام 2005 حوالي 72,627 طن ليصل عام 2006م 75.123 طن وبنسبة زيادة قدرها 3.4%.

2-2-2-2 اللحوم البيضاء

بلغ إنتاج اللحوم البيضاء عام 2005م حوالي 113,195 طن ليصل عام 2006م إلى حوالي 117,723 بنسبة زيادة 4%.

3-2-2-2 إنتاج الحليب

بلغ إنتاج الحليب عام 2005م حوالي 216,608 طن ليصل في عام 2006 إلى حوالي 224,202 بنسبة زيادة 3.5%.

4-2-2-2 الجلود

بلغ إنتاج الجلود عام 2005م حوالي 9,715 طن ليصل في عام 2006 إلى حوالي 10,215 طن بنسبة زيادة 5.1%.

2-2-2-5 البويض

بلغ إنتاج البيض عام 2005م حوالي 930 مليون ليصل العدد إلى حوالي 976 مليون بيضه بنسبة زيادة 4.9%.

2-2-2-6 الصوف

بلغ إنتاج الصوف عام 2005 حوالي 3,573 طن ليصل إلى حوالي 3,716 طن بنسبة زيادة 4%.

2-2-2-7 العسل

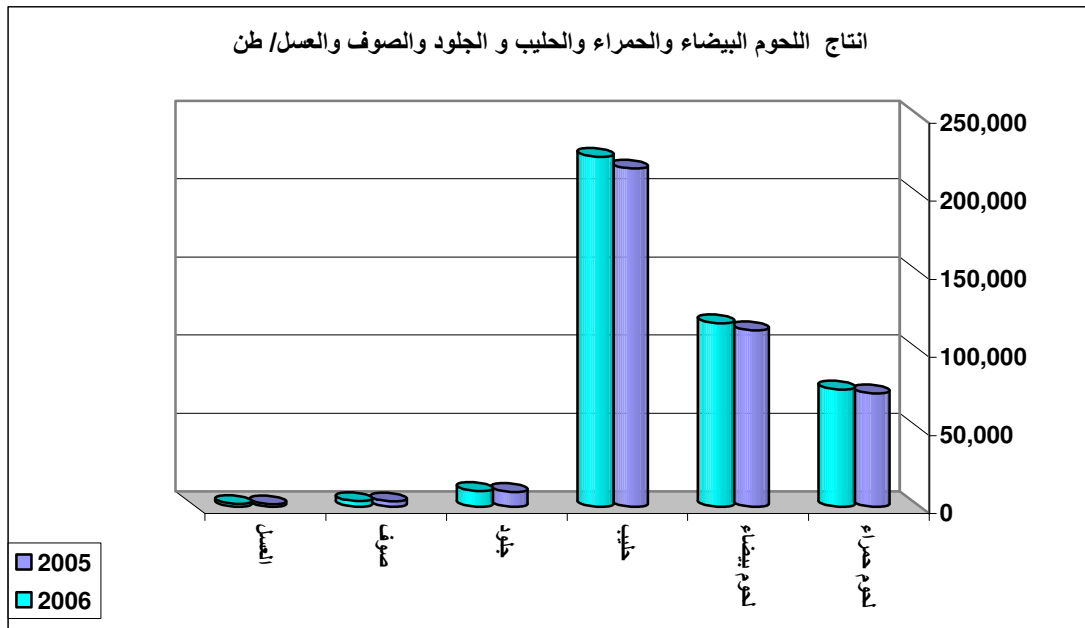
بلغ إنتاج العسل عام 2005م حوالي 1,744 طن ليصل في عام 2006 إلى حوالي 1.930 طن بنسبة زيادة 10.7%.

جدول رقم (17)

يوضح تطور الإنتاج الحيواني للفترة 2005-2006م الوحدة : طن

السنة	2005	2006
لحوم حمراء	627,27	75.123
لحوم بيضاء	195,311	117.723
حليب	216,608	224.202
جلود	9,715	10.215
بيض (مليون)	930	976
صوف	3,573	3.716
العسل	1.744	1.930

والتمثيل البياني يبين مدى التطور الذي حدث في قطاع الثروة الحيوانية خلال عامين .



3- أبرز الأنشطة الزراعية في القطاع الزراعي للعام 2006م.

شهد القطاع الزراعي خلال عام 2006م جملة من التطورات والعديد من الأنشطة النباتية والحيوانية وتنفيذ العديد من السدود والحواجز المائية والتقنيات الحديثة للري حيث نفذ العديد من الأنشطة الزراعية المختلفة.

3-1 إنتاج البذور المحسنة والتقاوي

في الموسم الزراعي للمؤسسة العامة للبذور 2005 وصل إنتاج المؤسسة من بذور القمح 1,397 طن بينما وصل الإنتاج للذرة الرفيعة 208 طن والدخن 58,9 طن والذرة الشامية 12,9 طن والشعير 1 طن وإنتاج بذور البقوليات 1,497 طن وإنتاج بذور القطن 1,887 طن بينما في العام 2006م بلغ إنتاج بذور القمح 964 طن بينما وصل إنتاج البذور من الذرة الرفيعة 220 طن والدخن 130 طن والذرة الشامية 20 طن وإنتاج بذور القطن 3,758 طن وبلغ إنتاج بذور البقوليات 5,5 طن.

جدول رقم (18)

يوضح إنتاج البذور والتقاوي المحسنة للفترة 2005-2006م

البيان	2005	2006/طن
القمح	1,397	963
الذرة الرفيعة	208	220
الدخن	58,9	130
الذرة الشامية	12,9	20
الشعير	1	0
بذور السمسم		1,5
بذور القطن	1,887	3,758
البقوليات	1,497	5,5

3-2 زراعة وإنتاج بذور البطاطس

تمت زراعة مساحة 191 هكتار وتم إنتاج كمية 5182 طن وبلغت الكمية المستوردة 574 طن بينما صرف من مخازن الشركة العامة لبذور البطاطس بغرض البيع المباشر للمزارعين حوالي 3,672 طن منها كنشاط إنتاجي حوالي 739 طن و3 طن نشاط بحثي.

جدول رقم (19)

يوضح الكميات المنتجة بالطن للعام 2005-2006م

البيان	2005	2006/طن
دايمنت	714,55	1489,1
بركا	712,85	99,95
قابيولا	432,5	243
بيكاسو		146,65
الإجمالي	1850,9	1978,7

جدول رقم (20)
يوضح الكميات المستوردة من البذور 2006

الكمية. طن	الصنف	درجة البذور
99	دايمنت	بذور أساس
100	فابيولا	بذور أساس
25	بيكاسو	بذور أساس
200	دايمنت	بذور معتمدة
150	فابيولا	بذور معتمدة
574	-	الإجمالي

3-3 بذور الخضروات المستوردة

بلغ إجمالي بذور الخضروات المستوردة للعام 2006م بحوالي 76,493 كجم بقيمة 1,394,080 دولار لمساحة تقدر بحوالي 62,837 هكتار.

وتم استيراد شتلات زهور عدد حوالي 34,362 شتلة وشتلات فراولة عدد حوالي 1,000 شتلة وبذور حشائش مسطحات خضراء حوالي 30,750 كجم.

4-3 شتلات الفاكهة

تنويعا لمواكبة التوسع في زراعة بساتين الفاكهة والمردود الاقتصادي الذي يحصل عليه المزارعين من إنتاج الفاكهة يتطلب الأمر في زيادة إنتاج شتلات الفاكهة وإدخال الأصناف ذات جودة عالية وخالية من الأمراض ملائمة للظروف المناخية والبيئية فكان استمرار التوجه في مساندة القطاع الخاص للتوسع في إنتاج شتلات الفاكهة بفضل تضافر جهود كل من مشاتل القطاع العام والقطاع الخاص مما أثر في زيادة إنتاج شتلات الفاكهة المختلفة حيث تم خلال عام 2005م. إنتاج حوالي 104,720 شتلة متنوعة كما بدأ ببرنامج أولي لإكثار الزيتون بالعقل حيث تم إكثار حوالي 11,000 عقلة بينما في العام 2006 تم إنتاج حوالي 183,614 شتلة متنوعة بزيادة 78,894 شتلة وبنسبة 17% بينما تم إكثار حوالي 50,000 شتلة زيتون بزيادة 39,000 شتلة وبنسبة 300,55% والجدول التالية توضح ذلك.

جدول رقم (21)

يوضح إنتاج شتلات الفواكه للفترة 2005-2006م

الشتلات	السنة	2005	2006
شتلات مطعمة		27,100	30,675
شتلات بالعقل		29,020	32,664
شتلات بالبذرة		32,500	40,350
شتلات أصول		16,100	7,925

وقد بلغ إنتاج الشتلات لمشاتل القطاع الخاص للعام 2006 حوالي 269,816 شتلة متنوعة والجدول التالي يوضح ذلك.

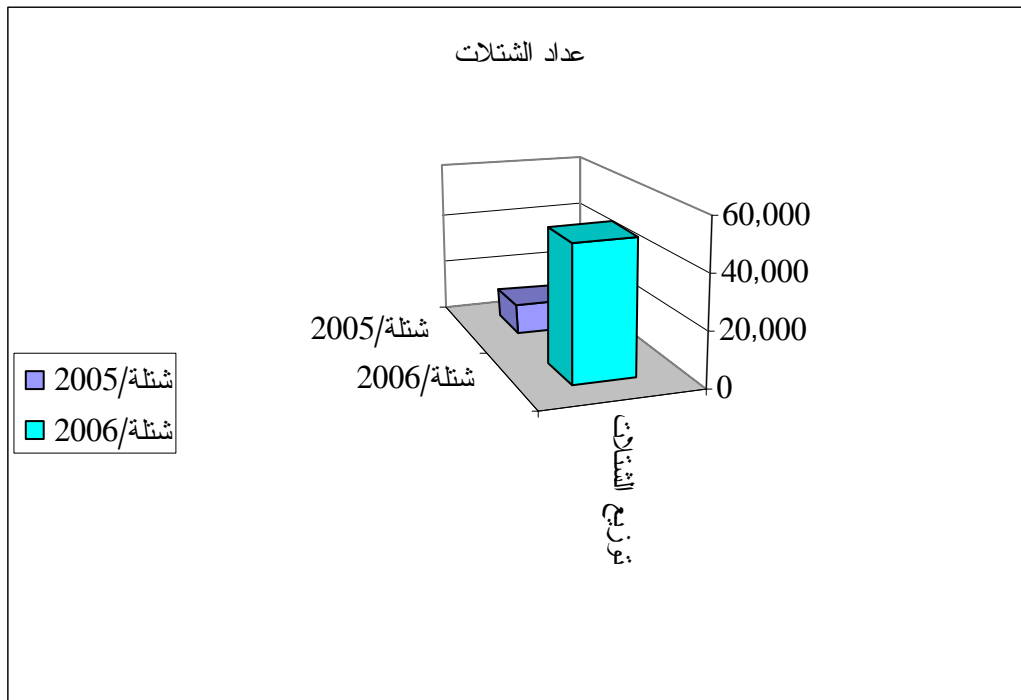
جدول رقم (22)
يوضح إنتاج شتلات الفواكه للقطاع الخاص-2006م

الشتلات	السنة
37,600	2006
40,900	شتلات مطعمة
44,000	شتلات بالعقل
147,316	شتلات بالبذرة
	شتلات أصول

وصرف 44 لفة نل و 1,950 كجم أكياس بلاستيكية لعدد عشرة مشاتل منها 6 مشاتل قطاع عام و عدد 3 مشاتل قطاع خاص و عدد 1 مشتل قطاع تعاوني.

الجدول رقم (23)
يوضح إنتاج شتلات الزيتون خلال عامي 2005، 2006م

البيان	شتلة/2005	شتلة/2006
توزيع الشتلات	11,000	50,000



3-5 إنتاج الشتلات البن والأنشطة المتصلة بتشجيع زراعته

لقد أولت وزارة الزراعة والري أهميه كبيرة لعملية التوسع في زراعه محصول البن لما له من شهرة عالمية واقتصادية انعكس ذلك من خلال:

أولاً: تشجيع مزارعي البن

يتم تشجيع المزارعين على الاستقرار في مناطقهم عبر تنفيذ مشاريع تدعم حصاد مياه الأمطار مثل (الخزانات والحواجز المائية والبرك) ففي العام 2005م تم استكمال خزان المواهب -الحيمة واستكمال خزان الأغبرين م/أبين واستكمال خزان الركب م/ حراز واستكمال حاجز لودية م/الضالع بتكلفه تقدر بحوالي 95,078,858 ريال بينما في العام 2006 تم تنفيذ خزان الأغبرين في محافظة أبين وخزان وادي المواهة محافظة صنعاء بتكلفة أجمالية تقدر بحوالي 53,495,699 ريال.


تنفيذ (71) دورة تدريبية في مجالات التخزين لمحصول البن - وفي مجال النظم المحاسبية- وفي مجال تركيب شبكات الري بالإضافة إلى إنتاج(370,000) شتلة بن وزع منها (200,000) شتلة مجانية بينما في العام 2006م نفذت خمس دورات تدريبية في مناطق زراعة البن والمدة 2-3أيام /دورة استفاد منها 135 مزارعا وتم إنتاج 250,000 شتلة بن وزع منها 89,917 شتلة.

ثانياً: المشاتل

جدول رقم (24)

يوضح إنتاج شتلات البن خلال الأعوام 2005، 2006م
الوحدة(شتلة)

ألبان	2005	2006
إنتاج البن	370,000	250,000



ثالثاً: المدخلات الزراعية

بلغت كمية الأسمدة المستوردة في العام 2006م 57,000 طن ويتوقع بأن تغطي هذه الكمية مساحة 688,000 هكتار بمبلغ 10,018,719 دولار بينما كانت كميات الأسمدة المستوردة في 2005 حوالي 44.996 طن .

جدول رقم (25)
يوضح الأسمدة المستوردة

2006		2005	
السعر \$	الكمية/طن	الكمية/طن	الصنف
5,531,007	49,000	36,000	يوربا 46%
1,955,462	768,226 كجم	1,76	شيلات الحديد
985,666	2,886 كجم	3,135	N.P.K محبب
486,603	443,282 لتر		N.P.K سائل
250,000	1,000	4,125	سوبر فوسفات
23,980	1,100		سلفات أمونيوم
786,000	2,000		نترات صديوم
10,018,719	57,000	44,996	الإجمالي

كما بلغت كمية بذور البطاطس 1,226 طن وبسعر 753,825 دولار.

جدول رقم (26)
يوضح الكميات المستوردة من بذور البطاطس للعام 2006

السعر \$	الكمية /طن	الصنف للبطاطس
50,625	75	دايمنت
362,000	600	دامينت معتمد
59,500	100	دامينت أساس
3,130	50	ليكاسو أساس
129,500	200	فابولا أساس
855,00	151	فابولا معتمد
355,00	50	بركا أساس
753,625	1,226	الإجمالي

وقد تم القيام بفحص عدد (59) عينة من بذور الخضروات

4 - الغابات ومكافحة التصحر

تغطي الغابات والأحراش حوالي 27% من إجمالي مساحة اليمن أي 12,2 مليون هكتار تمثل بحد ذاتها ثروة طبيعية إذ يتواجد ضمن هذا القطاع أنواع نادرة من الأشجار الأخرى ذات المردود الاقتصادي الكبير والأنشطة المنفذة هي :

- المشاركة في الندوة الوطنية حول إعادة هيكلية القطاع الزراعي.
- وضع تصور حول إنشاء هيئة للغابات ومكافحة التصحر.
- إعادة مسودة أولية لقانون الغابات ومكافحة التصحر.
- تنفيذ عدد من المسوحات والدراسات وجمع وتحليل البيانات وتوثيقها.
- تنفيذ زيارة استطلاعية لجزيرة سقطرى لتحديد الأنواع النباتية المهددة بالانقراض والعمل على إكثارها.
- تحديد الأمهات للنباتات الرعوية في سقطرى.
- إعداد دراسة قطرية حول مسح وتصنيف النباتات الرعوية ذات القيمة الغذائية.
- جمع وتوثيق البيانات المتعلقة بالحالة الراهنة للتصحر المائي بغرض معرفة المواقع التي بحاجة إلى تدخل سريع.
- تنفيذ زيارات ميدانية لتقييم المشاتل الحراجية وعمل التوصيات اللازمة لذلك .
- إعداد مشروع الدعم لتسهيل في مجال سياسات وتشريعات الغابات.
- أشراك عدد 23 كادر محلي في فعاليات محلية مختلفة.
- المشاركة في فعاليات خارجية لعدد 5 كوادر وعدد 22 كادر في مجالات مختلفة.
- نشر مقالات توعية عن الشجرة وأهميتها في الصحف اليومية والبرامج الإذاعية.
- إنتاج 30.000 شتلة حراجية وتوزيع منها عدد 15.000 شتلة.
- تم جمع 13 كجم بذور من أشجار الحراجيات.
- تم إكثار 28 نوع من النباتات الرعوية المهددة بالانقراض.

5 - وقاية النباتات

5-1 الحجر النباتي.

- متابعة تطبيق نصوص أحكام قانون الحجر النباتي ولائحته التنفيذية سواء في الإدارة المركزية أو في مكاتب ومحطات ووحدات الحجر النباتي في المنافذ الجمركية وتطبيق إجراءات الحجر النباتي المنفذه لهما على الإرساليات النباتية الصادرة والواردة إلى الجمهورية في كل من منافذ مطار صنعاء الدولي ، مطار عدن الدولي ، مطار المكلا ، ميناء الحاويات عدن ميناء عدن الحر ، ميناء المكلا، منفذ حرض البري ،منفذ البقع ،منفذ علب،منفذ شحن.

- استلام مبنى محطة الحجر النباتي بمنفذ حرض استلاماً نهائياً بتاريخ 18 يناير 2006
استلام مبنى محطة الحجر النباتي بميناء الحديد استلاماً ابتدائياً.

- تزويد مبنى محطة الحجر النباتي بميناء الحديد بالتيار الكهربائي وشبكة المياه وخط تليفون استكمال إنشاء مبنى محطة الحجر النباتي م/ عدن وسيتم استلام مبنى المحطة ابتدائياً خلال شهر يناير 2007 م.

- تقديم مقترحات مشاريع لدعم مختبرات الحجر النباتي، وإنشاء وتجهيز ثمان محطات جديدة للحجر النباتي في مختلف المنافذ الجمركية للجمهورية إلى كل من الوكالة الأمريكية للتنمية للاتحاد الأوروبي.

5-2 الإرساليات النباتية

حيث بلغ عدد الإرساليات النباتية الصادرة التي استكملت لها إجراءات الحجر النباتي في تلك المنافذ خلال النصف الأول من العام 2006 م 27,143 إرسالية نباتية احتوت جميع تلك الإرساليات المصدرة علي بن صافي، قشر، زبيب، خضروات وفواكه متنوعة، عسل، قات ومحاصيل حبوب متنوعة، وبهارات متنوعة وشعر القطن وقرض، ومساويك وتبغ وحناء وعود الأراك وقل ومشافر ونخالة قمح بلغ حجم تلك الإرساليات 271,147 طن مصدرة إلي كل من الدول التالية أمريكا بريطانيا ألمانيا بلجيكا إيطاليا اريتريا كينيا دول الخليج مصر- سوريا - لبنان- جيبوتي-الصين- اليابان- باكستان كما بلغ عدد الإرساليات النباتية الواردة والتي استكملت إجراءات الحجر النباتي القانونية لها في تلك المنافذ خلال العام 2006 3,977 إرسالية نباتية عبارة عن بذور خضروات متنوعة وبذور نجيل - ودقيق- القمح وقمح - أرز- وبهارات متنوعة ومكسرات - ومحاصيل بقوليه مختلفة - ثمار خضروات وفواكه طازجة وتمر مكبوس وزهور قطف، وأوراق تمبل، وأخشاب، ونباتات زينة بلغ حجم تلك الإرساليات 2,532,678 طن بالإضافة إلى 9,382 طبق بتري يحوي نبات فراولة مانجو موز نخيل نسيجي جميعها متكاثرة نسيجياً لعدد 1347 شتلة نباتات زينة ظليه وعدد 30,500 عقلة زيتون وعدد 1000 شتلة فراولة وعدد 7 طرود نحل عسل ما يخص فحص عينات البذور في المختبر المركزي لإدارة الحجر النباتي بلغ عدد عينات البذور المستوردة التي فحصت في مختبرات الإدارة خلال العام 2006 م وعدد 74 إرسالية نباتية -تصاريح الاستيراد.

تم إصدار عدد 195 تصريح استيراد لاستيراد بذور خضروات وبذور نجيل وتربة صناعية معقمة وزهور قطف ونباتات زينة و فواكه وخضروات للاستهلاك وفسائل نخيل.

تم إصدار عدد 12 تصريح لاستيراد عدد 20,249 مرشات مختلفة الأنواع موزعة كالتالي:
14,418 مرشة سعة 16 - 18 لتر وعدد 5805 مرشة سعة 5 لتر وعدد 20 مرشة سعة 100 لتر.

5 - 3 المبيدات

- * استقبال طلبات التسجيل الجديدة لعدد 104 مبيد من 17 وكيلا محليا.
- * إصدار قائمة المبيدات الممنوع تداولها في اليمن التي اشتملت على 335 مادة فعالة للمبيدات.
- * مراجعة ملفات التسجيل للمبيدات المتداولة.
- * إصدار قائمة أولية بالمبيدات المتداولة التي اشتملت على 441 مبيد.
- * تم إصدار عدد 326 تصريح استيراد لمبيدات مختلفة
- * بلغ إجمالي الكميات المستوردة من المبيدات 2,670 طن بحسب مذكرات الإفراج وشهادات التحليل التي منحت هذا العام موزعة على النحو التالي:
- المبيدات الحشرية 1,626 طن - المبيدات الفطرية 957 طن المبيدات العنكبوية 79 طن.
- المبيدات النيماطودية 1,5 طن- المبيدات العشبية 5,5 طن.
- وشكلت الحالات التي تم معالجتها الجزء الأكبر من إجمالي كميات المبيدات التي استوردت.
- تم تفعيل لجنة تسجيل المبيدات وتوسيع عضويتها بإضافة ممثل عن جامعة صنعاء ومدير عام الرقابة والتفتيش بالوزارة ومدير عام الإرشاد والإعلام الزراعي واستئناف جلساتها.
- قامت اللجنة بمساعدة الإدارة في إصدار قائمة المبيدات الممنوع تداولها و إقرارها و إقرار المعالجات التي تمت للحالات المترتبة عن صدور القائمة.

5 - 4 المختبر وتحليل المبيدات

- تم تحليل عدد 1,183 عينة لغرض مطابقة الجودة والنوعية للمبيدات المستوردة موزعة على النحو التالي:
- 855 عينة مبيدات حشرية.
- 240 عينة مبيدات فطرية.
- 82 عينة مبيد عناكبي.
- 3 عينة مبيد عشبي.
- 3 عينة مبيد نيماطودي.
- البدء بعملية التحليل للعينات لتحديد الأثر المتبقي لغرض التدريب بلغت 30 عينة من محاصيل القات والطماطم والخيار والعنب.
- متابعة توفير المحاليل والمواد اللازمة لتشغيل المختبر عن طريق الدعم من الجهات الأخرى ذات العلاقة و القطاع الخاص.
- بلغ إجمالي عدد العينات التي وصلت إلى الإدارة مع المزارعين لعدد 50 عينة مصابة بمختلف الآفات وبعد الفحص والتشخيص أعطيت لهم التوصيات والإرشادات اللازمة للوقاية والمكافحة.
- توفير بعض المعدات وقطع الغيار وصيانة الأجهزة الخاصة بالمختبرات عن طريق الدعم من القطاع الخاص.
- متابعة استكمال إجراءات المناقصة في الوزارة لتوفير جهاز GC MS لمختبر الأثر المتبقي للمبيدات.
- إعداد دراسة فنية باحتياجات المختبرات من أجهزة ومعدات و مواد كيميائية والتواصل مع الجهات ذات العلاقة لتوفير الدعم اللازم لشرائها.
- توفير بعض المراجع الخاصة بتحليل المبيدات

5 - 5 مكافحة

- تم تنفيذ حملة تفتيشية مفاجئة لمحلات تداول المبيدات لغرض متابعة و تقييم تطبيق قرار التفويض رقم 18 لسنة 2002م الذي فوض مكاتب الزراعة والري بالمحافظات للقيام بمهام الرقابة والتفتيش على تداول المبيدات شملت المحافظات التالية: أمانة العاصمة - صنعاء - ذمار - البيضاء - الضالع - لحج - عدن - أبين - صعدة - عمران والتي من خلالها تم ضبط العديد من المخالفات منها:
- مزاولة المهنة في بعض المحافظات بدون ترخيص.
 - بيع المبيدات عن طريق تجزئتها من عبواتها الأصلية.
 - وجود مبيدات مهربة في المحلات - وجود مبيدات متسربة.
 - وجود محلات بيع وتخزين للمبيدات في أماكن سكنية مكتظة بالسكان - بيع المبيدات في محلات - بيع المواد الغذائية.
 - تم مخاطبة مكاتب الزراعة والري بالمحافظات باتخاذ الإجراءات القانونية وإحالة المخالفين إلى النيابة العامة.
 - تواصل التنسيق مع الأخوة في الإدارة العامة للبحث الجنائي بخصوص اتخاذ الإجراءات القانونية تجاه كميات المبيدات التي يتم ضبطها في نقاط التفتيش بين المدن.
 - تنفيذ عدد من الحملات التفتيشية من قبل مكاتب الزراعة والري في مختلف محافظات الجمهورية بموجب قرار التفويض.
 - منح عدد 14 تصريح موافقة لتوزيع و نقل المبيدات المستوردة من قبل الوكلاء المعتمدين.
 - مخاطبة مدراء عموم مكاتب الزراعة و الري و مكاتب الجمارك في المنافذ الجمركية لموافقاتنا بالمبيدات المتراكمة فيها و قد تبين - تحديد كميات من المبيدات التي وصلت بصحبة المسافرين في منفذي البقع وحرص.
 - تم تنفيذ 4 تجارب حقلية للمبيدات لغرض إعادة التسجيل لعدد 20 مبيد 8 مبيدات فطرية 12 مبيد عناكبي.
 - تنفيذ تجربة لمكافحة الأرضة على محصول القطن لعدد 4 مبيدات بالتنسيق مع الأخوة في هيئة تطوير تهامة (مازلت قيد التنفيذ).

5 - 6 مكافحة الحبوية

مكافحة حشرة المن الأسود على أشجار اللوزيات والتفاحيات باستخدام لطيفيل *Pauesia antennata* والمكافحة الكيماوية بمعاملة التربة بالمبيدات المتخصصة عند ظهور الطفيليات الثانوية حيث تم خلال الفترة المذكورة أعلاه إنتاج 152000 طفيل نثر منها 133700 طفيل في كل من صنعاء الأمانة - المحويت - أرحب ومديرية بني الحارث - همدان - بني حشيش - سحان - خولان - الحيمة - سوريا من خلال 211 زيارة ميدانية ، حشرة المن تحت السيطرة نتيجة فعالية لطيفيل.

تم إكثار وإطلاق 77800 من الأعداء الحبوية المتخصصة لمكافحة حشرة البق الدقيقي منها 38900 من المفترس *Cryptolaemus montrouzieri*، 38900 من المفترس و *Nephus crucifer* في كل من تهامة، الأمانة، حضرموت، عمران، أرحب ومديرية بني حشيش، بني الحارث و همدان من خلال 70 زيارة ميدانية.

تم الحصول على اثنين من الطفيليات أثناء عملية التربية المعملية من ثمار المانجو المصابة بذبابة الفاكهة التابعة لعائلة الـ *Braconidae* والتي تم جمعها من مزرعة سررد محافظة الحديدة .

5 - 7 الحملات الوطنية والمكافحة الكيميائية

تم مكافحة الآفة على 250 شجرة باستخدام 7 لتر من مبيد متخصص ملائيمون استفاد منها 4 أسر زراعية في مناطق الأمانة والمديريات المحيطة بها.

تم إكثار 152000 طفيل نثر منها 133700 طفيل في المناطق المستهدفة في مديريات سحان، خولان، بني الحارث، أرحب، بني حشيش، الحيمة، الأمانة.

تم مكافحة الآفة على 582 شجرة من اللوزيات باستخدام 12 لتر من مبيد الكونفيدور وبلغ عدد المستفيدين 21 أسرة زراعية.

أوضحت الملاحظات والتقارير الميدانية أن الآفة في حالة توازن مع الطفيل .

الإعداد والتنظيم والتجهيز للحملة بعدها تم التنفيذ الميداني لإعمال مكافحة ابتداء من 2006/4/8م ووفقاً لتقارير الإنجاز اليومية بلغ إجمالي عدد أشجار العنب التي شملتها حملة مكافحة ضد مرض البياض الأزغبى لعدد 154428 كولة عنب باستخدام 402.25 لتر مبيد ماكس 1309 كجم مبيد إنتراكلول 498 كجم مبيد فاكو ميل 18 لتر مبيد بريفيكور 94.55 لتر/كجم مطهرات متنوعة تم توفيرها من مخازن الوقاية.

وبلغ عدد السيارات 45 سيارة منها 38 سيارة محملة بالآيات مكافحة سعة 600 لتر 5 سيارة إشراف 2 سيارتين متابعة وبلغ متوسط عدد القوى العاملة 114 مهندس، فني إداري استفاد من الحملة حوالي 2393 أسرة زراعية في مديريات بني حشيش، بني الحارث همدان أرحب خولان الأمانة تم توفير 20 مصيدة فرمونية لكل من محافظات تعز أب الضالع صعده ذمار المحويت.

توزيع وتركيب 20 مصيدة إضافة إلى المصائد السابقة وعددها 36 مصيدة ، كذلك تم توزيع 36 فرمون على المحافظات المستهدفة. تم التنفيذ ورفع جاهزية العاملين والآليات وتوفير المبيدات ونفقات التشغيل.

تنفيذ المسوحات في مختلف المحافظات وفقاً للخطة والبرنامج الزمني وعلى وضوء ذلك سيتم تحديد الاحتياجات الفعلية للمكافحة.

تم مكافحة الحشرة على مساحة 175 هكتار في كل من محافظة أب وتعز وذلك باستخدام 100 لتر من مبيد سيبر مثرين.

- تم تنفيذ لقاءات توعوية وإرشادية للمزارعين وتضمنت :-
- أهم الآفات التي تصيب محصول العنب .
- مكافحة الحيوية والاستخدام الآمن للمبيدات.
- آفات العنب ونقص العناصر وتقادي الأضرار الناتجة عنها.
- مكافحة الحيوية وذلك باستخدام 59 لتر/كجم من المبيدات الحشرية تم توفيرها من المستفيدين وبلغ عدد شجيرات العنب التي كوفحت 5972 شجيرة وعدد المستفيدين 86 أسرة زراعية.
- تم تدريب 15 طالباً من كلية الزراعة - جامعة صنعاء لمدة شهر على مجمل الأنشطة والفعاليات التي تنفذها الأمانة لوقاية النباتات.
- الإعداد والمشاركة في تنفيذ أعمال حملة مكافحة حشرة دو باس النخيل في محافظتي حضرموت و المهرة وكانت النتائج كالتالي :-

1- محافظة حضرموت

بلغ عدد الأشجار التي مكافحتها 1733460 شجرة منها 908886 نخلة 824546 فسيلة أستخدم 4659 لتر من مبيد الديسيس استفاد منها 54629 مزارع في 5600 موقع زراعي .

2- محافظة المهرة

بلغ عدد الأشجار التي تم كافتها 21230 شجرة منها خلة وفسيلة، أستخدم 70.5 لتر من مبيد الديسيس. تم مكافحة مرض تنقب أوراق الفرسك في منطقة الحاوري حيث تم تحريك عدد 2 سيارتين محملة باليات المكافحة 600 لتر وبلغ عدد الأشجار التي كوفحت 2500 شجرة باستخدام 36 لتر/كجم مبيدات فطرية كما بلغ عدد المستفيدين 18 أسرة زراعية.

3- محافظة صعدة

تم تحريك عدد 10 سيارات محملة باليات المكافحة سعة 600 لتر لغرض مكافحة مرض البياض الأزغي على شجيرات العنب في المحافظة وقد تم تنفيذ الرش الوقائي لعدد 78737 شجيرة عنب من الصنف الأسود ضد مرض البياض الأزغي باستخدام 230 كجم / لتر من المطهرات الفطرية وبلغ عدد الأسر المستفيدة 334 أسرة زراعية، حيث بلغ عدد العاملين 24 مهندس وفني وسائق. تم تدريب 5 طلاباً من المعاهد الزراعية لمدة ثلاثة أسابيع على مجمل الأنشطة والفعاليات التي تنفذها الأداة العامة لوقاية النبات

5 - 8 التدريب الوقائي

- تم استفاد خبير من شركة سجننا لتدريب عدد 6 من كادر المختبرات بالإدارة وعدد 2 من مختبر البحث الجنائي لفترة 3 أسابيع في مجال تحليل المبيدات.
- إقامة دورة تدريبية لعدد 14 شخص في مجال تحليل المبيدات والأثر المتبقي لها في المنتجات الزراعية لمدة 12 يوم.
- إقامة دورة تدريبية لعدد 14 شخص في مجال تحليل المبيدات والأثر المتبقي لها في المنتجات الزراعية لمدة 12 يوم.
- حضور دورة تدريبية في مجال معاملة البذور في سويسرا لمدة 4 أيام.
- حضور دورة تدريبية في مجال التسجيل في سويسرا لمدة 4 أيام لعدد 3 أشخاص.
- حضور دورة تدريبية محلية في مجال حظر الأسلحة الكيميائية والبيولوجية لمدة 4 أيام لعدد 3 أشخاص.

5 - 9 مكافحة الجراد الصحراوي

- نفذ عدد 15 مسح ميدانيا في مناطق تكاثر الجراد لمساحة 3972 كم.
- سجلت أطار في مناطق التكاثر الشتوية والصيفية للجراد وبشكل عام وضع الجراد مستقر في عام 2006م.

6 - الخدمات البيطرية

توفير لقاح الطاعون البقري وجدري الأغنام بكمية 1.000.000 جرعة للطاعون و400.000 جرعة لجدري الأغنام.

6 - 1 خدمات صحة الحيوان

دعم هذا المجال بمشروع فني إرشادي بتمويل من الجانب الأمريكي في محافظات (شبهه- عمران-الجوف-مأرب-صعدة) وقد بدأ التنفيذ من شهر مايو 2006م بتزويد المرشدين الزراعيين في المحافظات المستهدفة بعدد 5 أجهزة GPS لتحديد المواقع الجغرافية ولقاحات بيطرية عددها 4.000 جرعة من لقاحي الطاعون المجترات الصغيرة وجدري الأغنام و من الملصقات عدد 7.000 ملصق إرشادي وتدريب عدد 3.000 من المزارعين وتدريب عدد 34 امرأة من الجمعيات التعاونية النسوية. تدريب مدربات عدد 10 امرأة من المكاتب الزراعية.

فحص عدد 21010 عينة بواسطة الفحص RBT و69 بواسطة الفحص CFT.

6 - 2 الترصد الوبائي

تم القيام بعملية الترصد الوبائي في عموم محافظات الجمهورية حيث تم تنفيذ عدد 700 زيارة ميدانية وجمع عدد 4.713 عينة للفحص المخبري.

6 - 3 مراقبة مسم مكافحة الأمراض الوبائية والعابرة للحدود

تم توفير مستلزمات مخبريه وحقلية من قبل المنظمة العربية للتنمية الزراعية بالإضافة إلى توفير جهاز كمبيوتر مع ملحقاته وتم تنفيذ المسح الميداني للأوبئة الحيوانية في عدد 300 قرية عشوائية.

6 - 4 التحصين

تم تحصين في عدد 37 مديرية في محافظات (عمران-شبهه-ذمار-الجوف-اب-المحويت) لعدد 434.028 رأس من الأغنام والماعز.

6 - 5 مرض أنفلونزا الطيور

- تم تنفيذ عدد 10.612 زيارة ميدانية منها 177 زيارة في محافظة صنعاء و 191 زيارة في محافظة ذمار وفحص عدد 536 عينة.

- تم تنفيذ عدد 11.944 فحص لمرض أنفلونزا الطيور والجدول التالي يوضح عدد العينات المفحوصة.

جدول رقم (27)

جدول يوضح العينات المفحوصة وعدد الفحوصات لمرض أنفلونزا الطيور

الشهر	عدد العينات المفحوصة	عدد الفحوصات
يناير	345	1380
فبراير	219	1095
مارس	449	2245
إبريل	475	2375
مايو	238	1190
يونيو	174	1044
يوليو	154	616
أغسطس	60	240
سبتمبر	124	620
أكتوبر	27	135
نوفمبر	120	480
ديسمبر	151	524
الإجمالي	2536	11944

- تم تنفيذ عدد 1538 فحص لحمى الوادي المتصدع.
- تم تنفيذ عدد 2529 فحص لعينات للطاعون البقري في مختلف مناطق الترصد في الجمهورية.
- تم فحص عدد 503 عينة رأس لعينات داء الكلب.
- تم فحص عدد 1916 عينة مختلفة لإمراض بكتيرية وفطرية وطفيليات.

6 - 6 الأعلام والإرشاد البيطري

تم توزيع عدد (32.448) ملصق وبروشور لمختلف المحافظات .

جدول رقم (28)

يوضح تنظيم الاستيراد للحيوانات ومنتجاتها.

م	النوع	العدد / الكمية 2005	العدد / الكمية 2006
1	علاجات بيطرية للحيوانات والدواجن	1030 صنف مكرر	1406 صنف مكرر
2	لقاحات بيطرية للحيوانات والدواجن	436 صنف مكرر	
3	المطهرات للحيوانات والدواجن	57 صنف مكرر	
4	مواد خام للعلاجات البيطرية	58 صنف مكرر	
5	أغنام وماعز	1,170,057 رأس	
6	أبقار	177,530 رأس	
7	جمال	23,198 رأس	
8	اللحوم (أغنام - أبقار - عجول - كبد - كلاوي دواجن)	4,315 طن	8 طن
9	كتاكيت لاحم	547,190 كتكوت	845.514 كتكوت
10	كتاكيت بيض	477,322 كتكوت	344.710 كتكوت
11	بيض تفقيس	427,680 بيضه	3.946.220 بيضة
12	بيض مائدة		
13	المركزات	28,825 طن	
14	الأعلاف / ذرة شامية	285,613 طن	
15	الأعلاف / فول صويا	87,939 طن	
16	إضافات علفية	42,550 طن	

6-7 التدريب

- تم عقد دوره تدريبية المكافحة ذبابة الدودة الحلزونية ودورة في مكافحة البر وسلا وعقد أربع دورات إقليمية حضرها عشرة من المختصين بتمويل من المنظمة العربية للتنمية الزراعية حول الأمراض العابرة للحدود.
- تدريب عدد 700 امرأة مزارعة في خمس محافظات حول صناعة الزبادي من خلال عشر متدربات ريفيات.
- تنفيذ ثلاث دورات تدريبية في مجال التشخيص المعملية لمرض أنفلونزا الطيور.
- تنفيذ دورة تدريبية السلامة البيولوجية في المختبرات.
- تنفيذ دورة تدريبية في مجال الأمن الغذائي.
- حضور دوره تدريبية في مجال التشخيص المعملية للأمراض الحيوانية .
- حضور دوره تدريبية في مجال التشخيص المعملية لمرض البر وسلا .
- حضور دوره تدريبية في مجال التشخيص المعملية للدودة الحلزونية.

7 - الأنشطة المنفذة لصندوق تشجيع الإنتاج الزراعي والسمكي

7-1 الأنشطة الزراعية النباتية - الحيوانية

بلغ عدد المشاريع المنفذة 42 مشروعاً في عموم محافظات الجمهورية بمساهمة من الصندوق بلغت 397.204.950 ريال مبيّنة كما يلي :

محافظة أبين

- التشجيع على زراعة محصول القطن بمساهمة بلغت 34.120.125 ريال من خلال :
- توفير البذور المحسنة والإشراف الفني على معاملة بذور الإكثار.
- التكاليف التشغيلية لمكافحة آفات القطن.
- قيمة مبيدات.
- تنفيذ حقول إرشادية.

محافظة الحوف

- تنفيذ دورة تدريبية في مجال النخيل وتربية النحل.
- دعم النحالين في المحافظة بمساهمة بلغت 12.216.216 ريال.

محافظة الحديدة

- تشجيع التربية المنزلية للأبقار والأغنام.
- تشجيع زراعة القطن ، إصدار نشرات إرشادية.
- تكاليف تشغيلية لمكافحة الآفات.
- معاملات البذور.
- قيمة مبيدات.
- تنفيذ حقول إرشادية.
- المساهمة في إقامة المعرض الزراعي بمساهمة بلغت 95.144.150 ريال.
- في مجال التسويق الزراعي المساهمة في استكمال سوق الحسينية بمبلغ 3.858.550 ريال.

محافظة المهرة

- تشجيع زراعة النخيل من خلال تنفيذ حملة مكافحة آفات النخيل بمساهمة بلغت 1.500.000 ريال .

محافظة تعز

- تنفيذ دراسات لأنشطة زراعية بمساهمة 1.000.000 ريال.

محافظة حضرموت

- تشجيع زراعة النخيل من خلال :
- تنفيذ حملة مكافحة آفات النخيل في الوادي والساحل .
- إقامة معمل لأنسجة فصائل النخيل بمساهمة بلغت 43.081.556 ريال.

محافظة صنعاء

- دعم البناء المؤسسي للإتحاد التعاوني الزراعي.
- دعم المؤسسة العامة للغزل والنسيج.
- تنفيذ دورة تدريبية في مجال زراعة القطن.

- المساهمة في تنفيذ المؤتمر الإقليمي لمنظمة الأغذية والزراعة.
- تنفيذ دراسات لأنشطة زراعية.
- المساهمة في تخفيف أعباء القروض على المزارعين.
- المساهمة في يوم الغذاء العالمي.
- المساهمة في تنفيذ برامج تلفزيونية بلغت المساهمة 120.079.150 ريال.

محافظة لحج

تشجيع زراعة القطن من خلال :

- معاملة البذور.
- تنفيذ حملة المكافحة للآفات.
- تنفيذ حقول إرشادية.
- قيمة المكافآت ، بلغت المساهمة 9.495.400 ريال.

محافظة مأرب

الدعم بتوفير قرض لجمعية سد مأرب في تنفيذ مشروع تسمين العجول بمبلغ 21.372.500 ريال.

عموم محافظات الجمهورية

- دعم المشاتل الإنتاجية من خلال توفير مستلزمات الإنتاج.
- تمويل برنامج الحقول الإرشادية لعدد من المحاصيل بمساهمة بلغت 16.930.300 ريال.

7- 2 الأنشطة المنفذة في وسائل الري

تم تنفيذ المشاريع التالية:

محافظة الحديدة

تنفيذ شبكة ري لمزرعة أحد المزارعين بمساهمة 2.972.750 ريال.

محافظة أبين

تنفيذ شبكة ري لمزرعة نائب الرئيس بمساهمة 2.623.667 ريال.

محافظة حضرموت

تنفيذ الري المحوري لمزرعة إرشادية + التكاليف لمدة عام بمساهمة 20,460,000 ريال.

8- الري

تعتمد الزراعة بشكل رئيسي على مياه الأمطار مما يجعل الإنتاج الزراعي عرضة لتذبذبات الأمطار ولمواسم الجفاف المتكررة وتقدر الاسـتخدامات الزراعية بحوالي 91% من إجمالي الاستخدامات المائية تروي مساحة قدرها 488 ألف هكتار ويشكل النظام الزراعي المطري 53.6% والنظام الزراعي المروي 34.3% ومن السيول 7.5% ومن الغيول ومصادر أخرى 4.6%.

مساهمة صندوق التشجيع الزراعي والسمكي والبرنامج الاستثماري لعام 2006م والذي ساهم فيها الصندوق بمبلغ، 4.390.474.423 ريال لعدد 149 منشأة ما بين خزان وحجز وسد وكريف وعيون.

8-1 السدود والمنشآت المائية

نظرا لما تعانيه البلاد من شحه الأمطار والنقص المتزايد في المياه وخاصة في الأحواض الحرجة فقد أولت الحكومة هذا الجانب اهتماما كبيرا ودعمها لا محدودا من خلال تنفيذ العديد من المنشآت المائية (خزانات - حواجز - كرفانات - قنوات - سدود) ففي عام 2005 تم تنفيذ مائة وتسعون منشأة بينما وصلت عام 2006 مائتان وأحدى عشر منشأة مائية قيد التنفيذ ومنفذة ما بين (خزانات - حواجز - كرفانات - قنوات - سدود) .

جدول رقم (29)

يوضح المنشآت المائية المنفذة وقيد التنفيذ في محافظة صنعاء خلال عام 2006م

م	نوع المنشأة	اسم المشروع	الجهة الممولة	اسم المديرية	وضع المشروع
1	سد	سد سيان	الصندوق	سبحان	قيد التنفيذ
2	حاجز	حاجز الحوا بط	الصندوق	بني مطر	منجز
3	خزان	خزان بيت المعضي	الصندوق	أرحب	قيد التنفيذ
4	خزان	خزان غولة	الصندوق	أرحب	قيد التنفيذ
5	خزان	خزان التامة	الصندوق	أرحب	قيد التنفيذ
6	حاجز	حاجز وادي حجن	الصندوق	الحيمة الخارجية	قيد التنفيذ
7	حاجز	حاجز بيت ربيح	الصندوق	الحيمة الخارجية	قيد التنفيذ
8	حاجز	حاجز نوب	الصندوق	بني مطر	قيد التنفيذ
9	سد	سد وادي عشرة	الصندوق	خولان	قيد التنفيذ
10	خزان	خزان قاع الشعب	الصندوق	همدان	قيد التنفيذ
11	سد	سد المرباحة	الصندوق	همدان	منجز
12	خزان	خزان الظهرة	الصندوق	مناخة	قيد التنفيذ
13	حاجز	حاجز الضبورة	الصندوق	مناخة	قيد التنفيذ
14	خزان	خزان سنف	الصندوق	مناخة	قيد التنفيذ
15	خزان	خزان العريب	الصندوق	مناخة	قيد التنفيذ
16	خزان	خزان العرصة	الصندوق	مناخة	قيد التنفيذ

تابع المنشآت المائية المنفذة وقيد التنفيذ في محافظة صنعاء

م	نوع المنشأة	اسم المشروع	الجهة الممولة	اسم المديرية	وضع المشروع
17	سد	سد شعب الطلاق	الصندوق	خولان	قيد التنفيذ
18	حاجز	حاجز الزربية	الصندوق	خولان	قيد التنفيذ
19	حاجز وبئر	حاجز آل أحمد الدهيني	الصندوق	خولان	قيد التنفيذ
20	حاجز	حاجز وادي شاهر	الصندوق	خولان	قيد التنفيذ
21	حاجز	حاجز أحنية	الصندوق	خولان	قيد التنفيذ
22	خزان	خزان النمصة	الصندوق	خولان	قيد التنفيذ
23	خزان	خزان بني محمود	الصندوق	خولان	منجز
24	حاجز	حاجز الركب	الصندوق	خولان	منجز
25	حاجز	حاجزا للون	الصندوق	خولان	منجز
26	خزان	خزان وادي سمر	البرنامج الاستثماري	بني مطر	منجز
27	حاجز	حاجزا العقلة والطريق	البرنامج الاستثماري	نهم	منجز
28	حاجز	حاجز وادي الحرشفة	البرنامج الاستثماري	نهم	منجز
29	سد	سد حبايض	البرنامج الاستثماري	خولان	قيد التنفيذ
30	سد	سد الاسداد	البرنامج الاستثماري	ارحب	قيد التنفيذ

جدول رقم (30)

يوضح المنشآت المائية المنفذة وقيد التنفيذ في محافظة ريمة خلال عام 2006م

م	نوع المنشأة	اسم المشروع	الجهة الممولة	اسم المديرية	وضع المشروع
1	حاجز	حاجز الصفاة بني عبد العزيز	الإيفاد + البرنامج الاستثماري	كمسة	منجز
2	حاجز	حاجز بني وليد	الإيفاد + البرنامج الاستثماري	الجعفرية	منجز
3	حماية	حماية سد وادي قاعة	الإيفاد + البرنامج الاستثماري	السلفية	منجز
4	خزان	خزان مياه المعين مقرمة	الإيفاد + البرنامج الاستثماري	السلفية	منجز
5	خزان	خزان مياه نوفان	الإيفاد + البرنامج الاستثماري	السلفية	منجز
6	خزان	خزان مياه بني يعفر	الإيفاد + البرنامج الاستثماري	مزهر	منجز
7	خزان	خزان مياه هكر	الإيفاد + البرنامج الاستثماري	كمسة	منجز
8	خزان	خزان مياه العيرة	الإيفاد + البرنامج الاستثماري	الجبين	منجز

تابع المنشآت المائية المنفذة وقيد التنفيذ في محافظة ريمة خلال عام 2006م

م	نوع النشأة	اسم المشروع	الجهة الممولة	اسم المديرية	وضع المشروع
9	خزان	خزان مياه ريمة قصر	الإيفاد + البرنامج الاستثماري	الجبين	منجز
10	خزان	خزان مياه الشماسي	الإيفاد + البرنامج الاستثماري	الجعفرية	منجز
11	خزان	خزان مياه خظم	الإيفاد + البرنامج الاستثماري	الجبين	منجز
12	خزان	خزان مياه جبل الاخن	الإيفاد + البرنامج الاستثماري	بلاد الطعام	منجز
13	خزان	خزان مياه الصداح	الإيفاد + البرنامج الاستثماري	السلفية	منجز
14	خزان	خزان مياه غيل الرباط	الإيفاد + البرنامج الاستثماري	السلفية	منجز
15	خزان	توسعة وإنشاء خزان مياه الجزب	الإيفاد + البرنامج الاستثماري	مزهر	منجز
16	خزان	توسعة وإنشاء خزان مياه الاصور	الإيفاد + البرنامج الاستثماري	مزهر	منجز
17	حاجز	حاجز الرطب	الإيفاد + البرنامج الاستثماري	كسمة	قيد التنفيذ
18	سد	سد المقلح	الإيفاد + البرنامج الاستثماري	السلفية	قيد التنفيذ
19	سد	سد الجرابشة	الإيفاد + البرنامج الاستثماري	الجبين	قيد التنفيذ
20	خزان	خزان مياه ماجل قدره	الإيفاد + البرنامج الاستثماري	السلفية	قيد التنفيذ
21	خزان	خزان مياه بني مسروق	الإيفاد + البرنامج الاستثماري	مزهر	قيد التنفيذ
22	خزان	خزان مياه ذي عمران	الإيفاد + البرنامج الاستثماري	الجبين	قيد التنفيذ

جدول رقم (31)

يوضح المنشآت المائية المنفذة وقيد التنفيذ في محافظة أبين خلال عام 2006م

م	نوع المنشأة	اسم المشروع	الجهة الممولة	اسم المديرية	وضع المشروع
1	سد	سد وادي عربة	الصندوق	لودر	منجز
2	حاجز	حاجز أمهدارة	الصندوق	سرار	قيد التنفيذ
3	مشاة	مشاة جدلة عباد	البرنامج الاستثماري	زنجبار	منجز

جدول رقم (32)
يوضح المنشآت المائية المنفذة وقيد التنفيذ في محافظة تعز خلال عام 2006م

م	نوع المنشأة	اسم المشروع	الجهة الممولة	اسم المديرية	وضع المشروع
1	سد	سد وادي البلايل	الصندوق	بني حماد	قيد التنفيذ
2	خزان	خزان ذي سامر	الصندوق	حيفان	قيد التنفيذ
3	حاجز	حاجز الفلج بني علي	الصندوق	حيفان	قيد التنفيذ
4	حاجز	حاجز النشيمة	الصندوق	مقبة	قيد التنفيذ
5	حاجز	حاجز بني العباس	الصندوق	المواسط	قيد التنفيذ
6	حاجز	حاجز الموردة	البرنامج الاستثماري	شرعب السلام	منجز

جدول رقم (33)
يوضح المنشآت المائية المنفذة وقيد التنفيذ في محافظة عمران خلال عام 2006م

م	نوع المنشأة	اسم المشروع	الجهة الممولة	اسم المديرية	وضع المشروع
1	خزان	خزان الحجاير - خيار	الصندوق	خمر	قيد التنفيذ
2	خزان	خزان بركة السبيع - بني قيس	الصندوق	خمر	قيد التنفيذ
3	خزان	خزان غولة الرخم	الصندوق	ثلا	منجز
4	خزان	خزان فوق المقاشب	الصندوق	حرف سفيان	قيد التنفيذ
5	خزان	خزان الججب	الصندوق	حرف سفيان	قيد التنفيذ
6	خزان	خزان خراش - موسم العرق	الصندوق	حوث	قيد التنفيذ
7	حاجز	حاجز العرقة - خميس القديمي	الصندوق	خارف	قيد التنفيذ
8	خزان	خزان الضبر	الصندوق	خارف	قيد التنفيذ
9	خزان	خزان بيت اليتيم	الصندوق	خارف	قيد التنفيذ
10	خزان	خزان الحواقي - المسجد	الصندوق	خمر	قيد التنفيذ
11	خزان	خزان القوى - المذايب	الصندوق	خمر	قيد التنفيذ
12	خزان	خزان بيت على - الغولة	الصندوق	ريدة	قيد التنفيذ
13	حاجز	حاجز وادي العريجي	الصندوق	عيال سريح	قيد التنفيذ
14	حاجز	حاجز وادي صفر	الصندوق	عيال سريح	منجز
15	خزان	خزان المقيق	البرنامج الاستثماري	شهارة	منجز
16	حاجز	حاجز الخرمة	البرنامج الاستثماري	حرف سفيان	منجز
17	خزان	خزان موقر السيل	البرنامج الاستثماري	المدان	منجز
18	خزان	خزان البياضة	البرنامج الاستثماري	المدان	قيد التنفيذ
19	خزان	خزان لمرأوة	البرنامج الاستثماري	المدان	منجز
20	سد	سد وادي قرن	المعونة اليابانية	عيال سريح	منجز

جدول رقم (34)

يوضح المنشآت المائية المنفذة وقيد التنفيذ بمحافظة لحج خلال عام 2006م

م	نوع المنشأة	اسم المشروع	الجهة الممولة	اسم المديرية	وضع المشروع
1	إعادة تأهيل	إعادة وتأهيل وصيانة شبكة ري وادي سباء	الصندوق	الملاح	قيد التنفيذ

جدول رقم (35)

يوضح المنشآت المائية المنفذة وقيد التنفيذ بمحافظة ذمار خلال عام 2006م

م	نوع المنشأة	اسم المشروع	الجهة الممولة	اسم المديرية	وضع المشروع
1	حاجز	حاجز بني عيسى -الصهيد	الصندوق	الحداء	قيد التنفيذ
2	حاجز	حاجز أملاح الملاحاء	الصندوق	الحداء	قيد التنفيذ
3	حاجز	حاجز قفل الصيد-وادي الحار	الصندوق	مغرب عنس	قيد التنفيذ
4	حاجز	حاجز بني بداء	الصندوق	الحداء	قيد التنفيذ
5	خزان	خزان السافل-بني سلامه	الصندوق	المنار	قيد التنفيذ
6	حاجز	حاجز المحناب- المصنعة	الصندوق	المنار	منجز
7	حاجز	حاجز العشاش-بني سويد	الصندوق	جبل الشرق	قيد التنفيذ
8	خزان	خزان بيت الجمرة	الصندوق	جبل الشرق	قيد التنفيذ
9	خزان	خزان وغيل بركة العيان- الخربة	الصندوق	جبل الشرق	قيد التنفيذ
10	سد	سد المورد-التشليل	الصندوق	جهران	قيد التنفيذ
11	خزان	خزان بني فضل	الصندوق	ضوران	قيد التنفيذ
12	خزان	خزان المتوكل علىالله	الصندوق	ضوران	قيد التنفيذ
13	خزان	خزان الخزجه-شارح	الصندوق	ضوران	منجز
14	خزان	خزان العارضة-سماه	الصندوق	عتمة	قيد التنفيذ
15	حاجز	حاجز سيل البلس- الربيعة	الصندوق	عتمة	قيد التنفيذ
16	خزان	خزان ذي حولان-جبل الدار	الصندوق	عنس	قيد التنفيذ
17	حاجز	حاجز ذي شنيه-وادي الحار	الصندوق	عنس	قيد التنفيذ
18	حاجز	حاجز ضيق الحمام-خربة أبو يابس	الصندوق	عنس	قيد التنفيذ
19	سد	سد قاع بيت المصري	الصندوق	عنس	منجز
20	خزان	خزان الحصيم-حورور	الصندوق	عنس	قيد التنفيذ
21	حاجز	حاجز المنبوس-عزلة الصلول	الصندوق	وصاب العالي	قيد التنفيذ
22	سد	سد وادي الضيق- خبيج	الصندوق	عنس	منجز
23	خزان	خزان الجاهلي	السلطة	المنار	قيد التنفيذ
24	حاجز	حاجز الحافة	البرنامج الاستثماري	انس/ال العميسي	منجز
25	خزان	خزان بني طاهر	البرنامج الاستثماري	انس	منجز

جدول رقم (36)
يوضح المنشآت المائية المنفذة وقيد التنفيذ في محافظة المهرة خلال عام 2006م

م	نوع المنشأة	اسم المشروع	الجهة الممولة	اسم المديرية	وضع المشروع
1	خزان	خزان بادية كلشات	الإيفاد+البرنامج الاستثماري	الغيضة	قيد التنفيذ
2	خزان	خزان جبانوت	الإيفاد+البرنامج الاستثماري	حوف	قيد التنفيذ
3	خزان	خزان دهر يوت	الإيفاد+البرنامج الاستثماري	شحن	قيد التنفيذ
4	خزان	خزان ضحون	الإيفاد+البرنامج الاستثماري	منعر	قيد التنفيذ
5	خزان	خزان هيضل	الإيفاد+البرنامج الاستثماري	منعر	قيد التنفيذ
5	خزان	خزان حمت	الإيفاد+البرنامج الاستثماري	حوف	منفذ

جدول رقم (37)
يوضح المنشآت المائية المنفذة وقيد التنفيذ في محافظة حجة خلال عام 2006م

م	نوع المنشأة	اسم المشروع	الجهة الممولة	اسم المديرية	وضع المشروع
1	قناة	تنفيذ قناة ري بطول 1كم	منظمة كير	غير محدد	قيد التنفيذ

جدول رقم (38)
يوضح المنشآت المائية المنفذة وقيد التنفيذ في محافظة حضرموت خلال عام 2006م

م	نوع المنشأة	اسم المشروع	الجهة الممولة	اسم المديرية	وضع المشروع
1	كريف	كريف الماس	الصندوق	ثمود	منجز
2	كريف	كريف حراض	الصندوق	ثمود	منجز
3	كريف	كريف رهنة	الصندوق	ثمود	منجز
4	كريف	كريف قين	الصندوق	ثمود	منجز

جدول رقم (39)
يوضح المنشآت المائية المنفذة وقيد التنفيذ في محافظة شبوه خلال عام 2006م

م	نوع المنشأة	اسم المشروع	الجهة الممولة	اسم المديرية	وضع المشروع
1	حاجز	حاجز وادي العنقب	الصندوق	العين	قيد التنفيذ
2	قناة	قناة الدعله	الصندوق	بيحان	قيد التنفيذ
3	معيان	معيان السباخة	الصندوق	رضوم	قيد التنفيذ
4	معيان	معيان اللجة	الصندوق	رضوم	قيد التنفيذ
5	معيان	معيان الودن	الصندوق	رضوم	قيد التنفيذ
5	معيان	معيان صيب الحناه	الصندوق	رضوم	قيد التنفيذ
6	معيان	معيان مجلان	الصندوق	رضوم	قيد التنفيذ
7	معيان	معيان العينية	الصندوق	رضوم	منجز
8	معيان	معيان المضالغ	الصندوق	رضوم	منجز
9	معيان	معيان عوض شمام	الصندوق	رضوم	منجز
10	معيان	معيان سعيد هادي	الصندوق	رضوم	منجز
11	معيان	معيان زيدان	الصندوق	رضوم	منجز
12	معيان	معيان جابية يسلم	الصندوق	رضوم	منجز
13	معيان	معيان لاطي	الصندوق	رضوم	منجز
14	معيان	معيان سالم محمد الأور	الصندوق	رضوم	منجز
15	معيان	معيان نشوان عوض	الصندوق	رضوم	منجز
16	معيان	معيان الغدير	الصندوق	رضوم	منجز
17	قناة	قناة الجروبة	الصندوق	مرخة	قيد التنفيذ
18	قناة	قناة الشفوع	الصندوق	مرخة	قيد التنفيذ
19	قناة	قناة مرضع	الصندوق	مرخة	قيد التنفيذ

جدول رقم (40)
يوضح المنشآت المائية المنفذة وقيد التنفيذ في محافظة البيضاء خلال عام 2006م

م	نوع المنشأة	اسم المشروع	الجهة الممولة	اسم المديرية	وضع المشروع
1	حاجز	حاجز الغيلانة	الصندوق	الطفة	منجز
2	حاجز	حاجز وادي البويرة	الصندوق	الرياشية	قيد التنفيذ
3	حاجز	حاجز باب صالبا الطالب	الصندوق	رداع	منجز
4	حاجز	حاجز شعب الشوحت	الصندوق	ال غنيم	منجز
5	حاجز	حاجز شبحان	الصندوق	ناطع	قيد التنفيذ
6	حاجز	حاجز الوهبية	الصندوق	السوداية	قيد التنفيذ

جدول رقم (41)
يوضح المنشآت المائية المنفذة وقيد التنفيذ في محافظة الضالع خلال عام 2006م

م	نوع المنشأة	اسم المشروع	الجهة الممولة	اسم المديرية	وضع المشروع
1	حاجز	حاجز شعب الوحش	الصندوق	الضالع	منجز
2	حاجز	حاجز الهجمة	الصندوق	جحاف	قيد التنفيذ
3	سد	سد الشهيد الحقي	الصندوق	الحشاء	قيد التنفيذ
4	حاجز	حاجز وادي نمان	الصندوق	الحشاء	قيد التنفيذ
5	حاجز	حاجز الرحبة	الصندوق	الشعيب	منجز
6	حاجز	حاجز بني مسلم	السلطة المحلية	الشعيب	منجز
7	خزان	خزان العدينة	السلطة المحلية	جحاف	منجز
8	حاجز	حاجز الرصراص	السلطة المحلية	جين	منجز
9	خزان	خزان مقاصع	السلطة المحلية	الحشاء	منجز
10	خزان	خزان مرات	السلطة المحلية	الحصين	منجز
11	حاجز	حاجز الغشة	البرنامج الاستثماري	دمت	منجز

جدول رقم (42)
يوضح المنشآت المائية المنفذة وقيد التنفيذ في محافظة المحويت خلال عام 2006م

م	نوع المنشأة	اسم المشروع	الجهة الممولة	اسم المديرية	وضع المشروع
1	حاجز	حاجز مياه السخنة	الصندوق	شباب	قيد التنفيذ
2	خزان	خزان وادي حود	الصندوق	الخبث	قيد التنفيذ
3	خزان	خزان الزيل	الصندوق	الرجم	قيد التنفيذ
4	خزان	خزان شعائب العقدة-جبل طغيان	الصندوق	المحويت	قيد التنفيذ
5	حاجز	حاجز الحوا صله	الصندوق	المحويت	قيد التنفيذ
6	حاجز	حاجز الوادي الأعلى	الصندوق	المحويت	قيد التنفيذ
7	خزان	خزان بيت جعفر	الصندوق	حفاش	قيد التنفيذ
8	خزان	خزان مغربة الصاية	الصندوق	حفاش	قيد التنفيذ
9	خزان	خزان الخيبري	الصندوق	حفاش	منجز
10	خزان	خزان مياه موضع المزاب	الصندوق	ملحان	قيد التنفيذ
11	حصاد مياه	تنفيذ مشروع حصاد مياه	منظمة كير	غير محدد	منجز
12	خزان	خزان عارة	البرنامج الاستثماري	حفاش	منجز

جدول رقم (43)

يوضح المنشآت المائية المنفذة وقيد التنفيذ في محافظة الحديدة خلال عام 2006م

م	نوع المنشأة	اسم المشروع	الجهة الممولة	اسم المديرية	وضع المشروع
1	خزان	خزان المجلس	الصندوق	التحيتا	قيد التنفيذ
2	خزان	خزان السويق	الصندوق	التحيتا	قيد التنفيذ
3	خزان	خزان دير الزبل	الصندوق	السخنة	قيد التنفيذ
4	خزان	خزان الحريق	الصندوق	السخنة	فقيد التنفيذ
5	خزان	خزان ذير مشهور	الصندوق	الضحى	قيد التنفيذ
6	خزان	خزان البعجيه	الصندوق	اللحيه	قيد التنفيذ
6	خزان	خزان دير المساوى	الصندوق	اللحيه	قيد التنفيذ
7	خزان	خزان الحماسية	الصندوق	اللحيه	قيد التنفيذ
8	خزان	خزان الناشرية	الصندوق	اللحيه	قيد التنفيذ
9	خزان	خزان المحنب	الصندوق	اللحيه	قيد التنفيذ
10	خزان	خزان دير السيلمانى	الصندوق	اللحيه	قيد التنفيذ
11	خزان	خزان دير حداد	الصندوق	اللحيه	قيد التنفيذ
12	سيفون	سيفون ممر مندب القعموصية	الصندوق	المراوعة	قيد التنفيذ
13	خزان	خزان العامرية	الصندوق	المراوعة	قيد التنفيذ
14	خزان	خزان كشويج	الصندوق	المراوعة	قيد التنفيذ
15	خزان	خزان دير جبلي	الصندوق	المنيرة	قيد التنفيذ
16	خزان	خزان الحشابرة	الصندوق	باجل	قيد التنفيذ
17	خزان	خزان دير العاقل	الصندوق	باجل	قيد التنفيذ
18	خزان	خزان محل جدر	الصندوق	باجل	قيد التنفيذ
19	خزان	خزان عقيدر - الضامر	الصندوق	باجل	قيد التنفيذ
20	خزان	خزان الحصن	الصندوق	باجل	قيد التنفيذ
21	خزان	خزان الشرف	الصندوق	باجل	قيد التنفيذ
22	حاجز	حاجز سائلة بحرة	الصندوق	برع	قيد التنفيذ
23	حماية	حماية أراضي بحرة	الصندوق	برع	قيد التنفيذ
24	خزان	خزان المنقصة	الصندوق	برع	قيد التنفيذ
25	خزان	خزان القرنين	الصندوق	برع	قيد التنفيذ
26	سد	سد وادي نفحان	الصندوق	بيت الفقيه	قيد التنفيذ
27	خزان	خزان الكوكرة	الصندوق	بيت الفقيه	قيد التنفيذ
28	خزان	خزان الحجاجية	الصندوق	بيت الفقيه	قيد التنفيذ
29	خزان	خزان العسقي والحجب	الصندوق	زبيد	قيد التنفيذ
30	خزان	خزان الكدحة	الصندوق	زبيد	قيد التنفيذ
31	خزان	خزان القرية	الصندوق	زبيد	قيد التنفيذ
32	حاجز	حاجز وادي معود	الصندوق	الححيلة	قيد التنفيذ
33	خزان	خزان النفسة	الصندوق	حيس	قيد التنفيذ
34	خزان	خزان بني سالم	الصندوق	حيس	قيد التنفيذ
35	خزان	خزان الحمينية	الصندوق	حيس	قيد التنفيذ
36	خزان	خزان السد	الصندوق	حيس	قيد التنفيذ
37	خزان	خزان الجمادي	الصندوق	حيس	قيد التنفيذ
38	خزان	خزان مركز الدريهمي	الصندوق	الدريهمي	قيد التنفيذ
39	خزان	خزان الشجيرة	الصندوق	الدريهمي	قيد التنفيذ
40	تاهيل	تاهيل عدد 20 معيان	الصندوق	الدريهمي	قيد التنفيذ
41	حاجز	حاجز وادي عباس	الصندوق	الزهرة	قيد التنفيذ
42	خزان	خزان مصيلبة	الصندوق	الزهرة	قيد التنفيذ
43	خزان	خزان جبر	الصندوق	الزهرة	قيد التنفيذ
44	خزان	خزان العجلانية	الصندوق	الزيدية	قيد التنفيذ

جدول رقم (44)
يوضح المنشآت المائية المنفذة وقيد التنفيذ في محافظة الجوف خلال عام 2006م

م	نوع المنشأة	اسم المشروع	الجهة الممولة	اسم المديرية	وضع المشروع
1	حاجز	حاجز العقال	البرنامج الاستثماري	رجوزة	منجز
2	حاجز	حاجز المرهنة	البرنامج الاستثماري	خب	منجز

9- الأنشطة البحثية

شهد النشاط البحثي في العام 2006م بداية لتنفيذ الأنشطة المتعمدة في إطار مشاريع الخطة الخمسية الثالثة 2006-2010م وقد تم اعتماد 85 مشروعاً بحثياً ممولة من مختلف المصادر شملت على 414 نشاطاً ومنها في:

- مجال التحسين الوراثي عدد 114 نشاطاً في الأقاليم (المرتفعات-السهل الساحلي-الهضبة الشرقية).
- مجال إدارة الموارد عدد 101 نشاطاً.
- مجال الثروة الحيوانية والأعلاف عدد 43 نشاطاً.
- مجال الدراسات الاقتصادية والاجتماعية عدد 26 نشاطاً.
- مجال الإكثار عدد 26 نشاطاً.
- مجال النشر عدد 13 نشاطاً.
- مجال المسموحات عدد 12 نشاطاً جميع هذه الأنشطة في الأقاليم السالفة الذكر.

ويلاحظ بأن هنالك اهتمام أكبر في مجال بحوث الثروة الحيوانية والمراعي قد تمثلت بنسبة 12.5% من أجمالي الأنشطة كما أن برنامج نشر التقنيات قد حظي باهتمام كبير ويمثل 6,7%.

9-1 الأنشطة المنفذة من المشاريع في المحطات البحثية

- مجال المشاريع الثنائية والإقليمية عدد 13 مشروعاً.
- مجال المشاريع الاستثمارية المتخصصة عدد 109 مشروعاً.
- مجال الدراسات والبحوث عدد 223 دراسة وبحثاً.

9-2 المشاريع المعتمدة بحسب النظام الإنتاجي في المحطات البحثية.

- عدد المشاريع المنفذة 71 مشروعاً.
- مطري 43 مشروعاً.
- مروي 29 مشروعاً.

9-3 الأنشطة المنفذة في المراكز البحثية (بند الدراسات والبحوث)

- في مجال الأغذية عدد 27 نشاطاً (تقليص الفاقد - تحسين صناعة الخبز- تطوير صناعة المنتجات الغذائية).
- في مجال الثروة الحيوانية عدد 11 نشاطاً (صحة حيوان - أعلاف - تلقيح).
- في مجال الموارد الطبيعية عدد 11 نشاطاً (إدارة موارد - استخدام المياه العادمة - تحسين كفاءة مياه الأمطار - تقييم دهور الأراضي).
- في مجال المصادر الوراثية عدد 20 نشاطاً (استكشاف وجمع وتوصيف وتوثيق وتجديد وإكثار وإنشاء مخدرات وراثية) والجدول التالي ويوضح عدد المشاريع والأنشطة المنفذة.

الجدول رقم (45)
يوضح المشاريع والأنشطة البحثية خلال عام 2006م

عدد الأنشطة البحثية	إجمالي عدد المشاريع البحثية	المحطة / المركز البحثي	الإقليم
59	11	الشمالية	الإقليم
55	12	الوسطى	المرتفعات
41	8	الجنوبية	
155	31		إجمالي
56	8	الكود	السهل الساحلي
40	9	تهامة	
20	5	المكلا	
116	22		إجمالي
51	12	سيئون	الهضبة الشرقية
23	6	مأرب	
74	18		إجمالي
27	4	الأغذية	المراكز
11	4	الثروة الحيوانية	
11	4	المواد الطبيعية	
20	2	المصادر الوراثية	
69	14		الإجمالي
414	85		أجمالي عام
19		برنامج الحقول الإيضاحية - زبيد	أنشطة المشاريع التعاقدية
39		برنامج البحوث التطويرية للري والبقوليات (مكون البحوث مشروع ذمار	
58		أجمالي	

10- البرنامج الوطني لزراعة وتحسين الأقطان

- توفير بذرة المربي ومعاملتها بغرض الإكثار لكمية تقدر بحوالي 750 طن على أن يخصص 3.5 طن لمحافظة لحج.
- زراعة مساحة 30.000 معاد في محافظة الحديدة.
- زراعة صفوف النسل لصنف القطن طويل التيلة لمساحة تقدر 27 فدان في محافظة أبين.
- زراعة القطن طويل التيلة على مساحة 27 هكتار.
- معاملة البذور ضد حشرة الأرضة.
- تم معاملة 515 طن بذور قطن باستخدام 3600 كجم مبيد كلورفيت لمكافحة الأرضة في تهامة أما بالنسبة للمساحة التي كوفحت فيها آفات القطن في كل من تهامة ، دلتا أبين، دلتا تبين فقد بلغت 24500 هكتار باستخدام 11920 لتر من المبيدات الحشرية وشارك في تنفيذ الحملة 85 سيارة من 9 سيارات إشراف 76 سيارة مكافحة أما عدد المستفيدين من الحملة فقد بلغ 263 أسرة زراعية وعدد الذين شاركوا في الحملة 207 مشرفاً وفنياً وسائقاً.
- يتم التنفيذ لإعمال للحملة وما زالت مستمرة.

11- التسويق الزراعي

11-1 الصادرات الزراعية

- تعزيز الجانب المؤسسي لتنظيم الصادرات الزراعية من خلال:
- عقد حلقة عمل مع الجهات ذات العلاقة لإعداد مصفوفات إستراتيجية تنمية الصادرات
- تنفيذ دراسة شاملة لعدد أربعة أسواق خارجية.
- عقد دورة تدريبية في مجال تحسين الصادرات الزراعية.
- إعداد دليل للمصدرين والمستوردين.
- متابعة اللجان الفرعية لتنظيم الصادرات.
- تصنيف المصدرين للمنتجات الزراعية (أسماء التجار والشركات وعناوينهم ونشاطاتهم ومقوماتهم).
- حصر وتصنيف مراكز إعداد الصادرات في المحافظات ومناطق الإنتاج المختلفة.
- حصر وتصنيف المستوردين للمنتجات الزراعية (تجار ، شركات ، العناوين النشاطات).
- التقييم للوضع الحالي لمنافذ الاستيراد والتصدير المختلفة (النشاطات ، إجراءات التصدير المعمول بها فعلياً.
- التنسيق مع الجمارك في المنافذ في الحصول على معلومات وبيانات الاستيراد والتصدير بشكل مستمر.
- مسح لشركات النقل البرية والبحرية والعاملة في مجال الاستيراد والتصدير للمنتجات الزراعية.

11-2 أنظمة المعلومات

- المشاركة في الاجتماعات الخاصة بإعداد برنامج عمل نقطة التجارة الزراعية (ATIP) مع خبيرة المشروع.
- حضور مناقشة برنامج (ATIP) مع خبير المشروع.
- إعداد استبيان لمسح أسواق الجملة.
- إعداد استبيان للجهات ذات العلاقة بإدارة الأسواق.
- وضع برنامج لمسح أسواق الجملة والجهات ذات العلاقة بإدارة أسواق الجملة في الجمهورية.
- وضع برنامج لمسح أسواق الجملة والجهات ذات العلاقة بإدارة أسواق الجملة في الجمهورية.
- تنفيذ مسح أسواق الجملة في الحديدية ، والجهات المشرفة على الأسواق.
- تنفيذ مسح أسواق الجملة في تعز، والجهات المشرفة على الأسواق.
- حضور دورة تدريبية في مصر.
- دوره لغة انجليزية داخل الإدارة.
- ألمشاركه في اجتماعات مع الخبير بلرد في توصيف الوظائف.
- حضور تدريب برنامج spss لرئيسة قسم الأسواق.

11-3 المواصفات والإرشاد

- دورة تدريبية في معاملات ما بعد الحصاد- عدن.
- المسح الميداني التجريبي لخدمات ما بعد الحصاد - تعز.
- المسح الميداني لمعاملات ما بعد الحصاد (تعز-لحج-عدن).
- تنفيذ الدورة التدريبية في الإرشاد التسويقي ومعاملات ما بعد الحصاد (القاهرة).
- تدريب مع خبير التدريب - السيد بلرد.
- دورة تدريبية في تحليل ودراسة جدوى للمشاريع الصغيرة بالكمبيوتر.

- دورة تدريبية في تحليل البيانات باستخدام برنامج spss.
- تجهيز عدد 9 بروشورات و4 بسترات عن معاملات ما بعد الحصاد.
- المسح الميداني لبقية المحافظات.

11- 4 المعلومات التسويقية

- استكمال جمع و تجهيز قاعدة بيانات الأسواق لعام 2005م من الوحدات الحقلية .
- أعداد برنامج الكمبيوتر لقاعدة بيانات 2006م وتوزيعه علي الوحدات الحقلية بالمحافظات.
- مراجعة وتحليل بيانات الأسواق لعام 2005م و أعداد مكونات التقرير السنوي للمعلومات لحركة الأسعار والكميات في الأسواق المركزية للخضر والفاكهة لعام 2005 .
- إخراج وطباعة التقرير السنوي للمعلومات وتوزيعه على الفئات المستهدفة (مزارعين، تجار، جمعيات تعاونيه ...الخ).
- نشر عدد من المقالات الصحفية التي تعني بقضايا التسويق والأسواق والتحليلات السعرية وأخبار السوق عبر مختلف الصحف والإذاعات المحلية.
- تدريب الوحدات عمل التقارير الإعلامية ونشر المعلومات في وسائل الإعلام المحلية
- دراسة التأثيرات الاقتصادية لتسويق الدواجن نتيجة مرض أنفلونزا الطيور.
- تنفيذ دراسة تسويقية لتسويق محاصيل الحبوب.
- البقولات في كلا من أمانة العاصمة.
- صنعاء-أب - تعز - عدن -البيضاء -الحديدة - عمران.
- إجراء مسح تقييمي لكفاءة الأداء في الوحدات الميدانية.
- الاستمرار في جمع بيانات الأسعار والكميات يومياً من الأسواق المركزية للخضروات والفاكهة في كلا من أمانة العاصمة، عدن، تعز، المكلا، أب، الحديدة و سيئون. ونشرها يومياً عبر الإذاعات المحلية، وأسبوعياً في الصحف المتاحة (مثل صحيفة 14 أكتوبر) كذا جمع بيانات الأسعار والكميات يومياً من الأسواق في كلا من عمران، عبس، رداع وذمار.
- تدريب الوحدات الحقلية وعددها 7 علي تحليل البيانات وإعداد التقارير الشهرية والربعية والسنوية ..الخ .
- وضع الخطة السنوية للعمل لعام 2006م و الأنشطة المنجزة عام 2005م.
- متابعة استخراج وصرف الميزانية المحلية الاستثمارية لعام 2006موصرفها وتوزيعه على الوحدات الميدانية.
- إعداد المواصفات الفنية لعمل ويب سايد للمعلومات واستكمال الإجراءات القانونية للتنفيذ.
- تنفيذاً لمسح الميداني لدراسة أسواق جديدة للتوسع فيها في كلا من محافظات مأرب، صعده، لحج وأبين.
- إقامة ورشة عمل لأعداد الدليل المرجعي للعاملين في نظام المعلومات التسويقية.
- تدريب عدد من الموظفين في الإدارة العامة للتسويق والوحدات الحقلية علي البرنامج الإحصائي SPSS.
- إجراء تدريب خارجي لرئيس قسم النشر في جمهورية مصر العربية.
- نشر بيانات وحدتي عدن وصنعاء عبر القناة الفضائية أسبوعياً.
- العمل جنباً إلي جنب مع الخبراء الأجانب لمشروع المعلومات في تنفيذ مهامهم المدرجة ببرنامج المشروع.
- إعداد مجموعه من البروشورات فيما يخص أهمية المعلومات لمجموعه الهدف.
- تنفيذ ما تكلف به الإدارة من أعمال من قبل مدير عام التسويق وقيادة الوزارة.

12- شئون الموظفين والتدريب

- تأسيس قاعدة بيانات لموظفي الديوان طبقا لإستراتيجية الأجور العدد 1,200 موظف
- استكمال إستراتيجية الأجور والمرتبات.
- المشاركة في إعادة هيكلية الوزارة .
- التدريب (تم إيفاد 7 موظفين للدراسات العليا.
- وتدريب عدد 21 موظف خارجيا.
- تدريب عدد 56 موظف داخليا.
- المشاركة في ندوات ورش عمل لعدد 53 موظف.

13- الاتحاد التعاوني الزراعي.

- ساهم الاتحاد في تمويل المشروع الوطني لتحسين إنتاج وتسويق العنب -الاستمرار في تنفيذ وإنشاء عدد أربعة أسواق هي: سوق سعوان - سوق عنس - سوق عتق - سوق سيئون.
- إعادة تشغيل سوق صعده التجميعي.
- تأهيل مركز صنعاء التجميعي.
- إعادة تشغيل سوق مأرب.
- استكمال سوق بأجل وتشغيله.
- تأسيس مشروع تسمين الأغنام النجدية بمديرية حريب برأس مال 84,500,000 ريال.
- تأسيس مشروع تسمين العجول بيت الفقيه الحديدية برأس مال 62,000,000 ريال.
- إقامة مشروع في محافظة حجة لتسمين العجول برأس مال 20,750,000 ريال.
- بلغ حجم الصادرات الزراعية في عام 2006م حيث بلغت 160,000 طن من منفذين فقط.
- إقامة مشروع معمل غزل الصوف في محافظة مأرب.
- مساعدة الجمعيات النسوية في تسويق منتجاته.
- إقامة دورات تدريبية في مجال التصنيع الغذائي للنساء الريفيات استهدف عشر محافظات.

14- الإقراض الريفي عبر بنك التسليف التعاوني الزراعي.

وصلت القروض الممنوحة للمزارعين في العام 2006م إلى حوالي 226 قرص بمبلغ 184,539,000 ريال موزعة بحسب المحافظات كما في الجدول:

جدول رقم (46)
يوضح حركة القروض الزراعية والتسهيلات المتعددة الإغراض للعام 2006م

المحافظة	عدد القروض	المبلغ بالريال	تسهيلات - قطن	تسهيلات دواجن
عمران	53	17,648,000		
ذمار	7	2,289,000		415,262,000
صعدة	1	300,000		
حجة	109	55,435,000		
مأرب	25	1,300,000		
أب	41	7,333,000		
الحديدة	241	58,580,000	30,000,000	
أبين	37	6,734,000	103,000,000	
شبة	2	650,000		
المهرة (زراعي + سمكي)	170	76,860,000		
حضرموت	2	1,589,000		
الإجمالي	688	228,718,000	133,000,000	415,262,000

يلاحظ بأن البنك لازال يقدم خدماته للمزارعين على الرغم من إدخال خدمات أخرى للبنك والتي عملت على إنعاشه وبأفضلية عما كان عليه في السابق

15- المرأة الريفية

- المشاركة في الدورة التدريبية في مجال تخطيط المشاريع لمدة خمسة أيام.
- المشاركة في الدورة التدريبية الخاصة في أعداد وثائق المشروعات الصغيرة لمدة ستة أيام.
- المشاركة في ورشة عمل حول مناقشة إستراتيجية المراءة والمدة أربعة أيام.
- المشاركة في الدورة التدريبية في مجال إرساء معلومات عن الجمعيات والمنظمات العاملة في مجال تنمية المرأة.
- المشاركة في الدورة التدريبية الخاصة بصحة الحيوان والمنفذة في محافظة حضرموت .
- المشاركة في الدورة التدريبية الخاصة بالإرشاد المائي لمدة ثلاثة أيام .
- المشاركة في إقامة معرض منتجات المراءة الريفية المقام في الحديدة.
- تنفيذ مشروع الحدائق المنزلية في جزيرة سقطرى والممول من الجانب الفرنسي .
- الحضور في ورشة عمل حول تقييم القدرات الذاتية لمدة يومين.
- الإشراف على المشاريع التي ينفذها الصندوق والمتعلقة حول التربية المنزلية للأغنام والماعز.
- المشاركة في المعرض التسويقي لمنتجات المراءة الريفية ضمن المؤتمر الإقليمي لمنظمة الأغذية والزراعة الفاو.
- الإشراف على توزيع الأغنام والأبقار لعدد 100 أسرة زراعية فقيرة في محافظة الحديدة.
- المشاركة في الدورة التدريبية في مجال الزراعة والنظم البيئية في المناطق الريفية لمدة شهرين.

15- 1 أنشطة تنمية المرأة الريفية - منظمة كير

محافظة حجة

- تمكين المرأة من المساهمة في حل قضايا التنمية بفاعلية وبصورة مستدامة
- تأسيس 28 جمعية نسوية محلية وترسيمها
- تنفيذ الأنشطة التالية :
- تنفيذ دورة تدريبية في مجال مسك الدفاتر المحاسبية وإدارة الجمعية استفاد منها 100 امرأة من قيادات 25 جمعية نسوية.
- فتح حساب بنكي خاص بكل جمعية بالتنسيق مع الشؤون الاجتماعية وبنك التسليف الزراعي بالمحافظة.
- تنفيذ ورشة عمل لغرض استدامة التنمية المحلية عبر الجمعيات النسوية في مجتمعاتها المحلية وتم تعريف الجمعيات ببعض الجهات الداعمة والمحلية والدولية الرسمية منها والأهلية.
- مشاركة 1400 امرأة من الجمعيات النسوية تم تحديد عوائق الأمن الغذائي وذلك بتنفيذ المسح الريفي بالمشاركة.
- تم تحديد الأسر المستفيدة.
- تم تنفيذ الأنشطة التالية : مشاريع مدرة للدخل 27 حدائق منزلية 16 وحدات إنتاج غاز حيوي 58 دورة تدريبية في مجال حفظ وتصنيع المنتجات الغذائية عدد 20.
- ملكية وإدارة موارد أساسية كإمدادات مياه الشرب بطريقة قانونية.
- تحسين واستدامة الأمن الغذائي في 28 قرية.
- تأسيس 28 مشروع مدر للدخل (15 رأس ماشية / جمعية).
- شراء وتوزيع عدد 416 رأس من الماشية (أغنام - ماعز) على عدد 27 جمعية نسوية كمشاريع مدرة للدخل وتتبع معظم الجمعيات سياسة المناصفة في المواليد بين الجمعية والنساء المستهدفات.
- تنفيذ دورات تدريبية في تحضير وحفظ المنتجات الغذائية مقدما ل 1000 امرأة في 20 قرية.
- تنفيذ 3 دورات تدريبية متتابعة لمدة شهر لتدريب المدربات عدد 79 امرأة من 20 مجتمع ريفي في مجال تحضير وحفظ المنتجات الغذائية .

- تأسيس 28 حديقة منزلية باستخدام طريقة الري بالتنقيط المنخفض.
- تنفيذ عدد 16 حديقة منزلية وزرعت بمحاصيل الخضار المختلفة والى جانب استفادة الأسر من التنوع الغذائي فإنه يتم استغلال الفائض من الإنتاج كمشروع مصغر مدر للدخل وتعريف الأسر بأهمية ترشيد المياه.
- إنشاء عدد 84 وحدة لإنتاج الغاز الحيوي باستخدام مخلفات الثروة الحيوانية (البابواز)
- تم إنشاء عدد 49 وحدة إنتاج الغاز الحيوي باستخدام مخلفات الثروة الحيوانية .
- تحسين مستويات التغذية للأطفال من الولادة إلى سن الخامسة.
- تدريب عدد 14 من كوادر المشروع في مجال النموذج الإيجابي وتغذية الأطفال.
- تدريب عدد 20 امرأة ريفية من 5 قرى في مجال النموذج الإيجابي وتغذية الأطفال.
- تنفيذ البرنامج في 5 قرى وبلغ عدد الأطفال المستفيدين 59 .
- تم صيانة حوالي 55 هكتار من المدرجات الزراعية بمحافظة حجة استفاد منها 235 أسرة زراعية.

محافظة المحويت

- تعزيز الأمن المائي في المرتفعات الغربية من اليمن من خلال:
- إنشاء 11 مشروع مياه تجميع وتحسين للغيول مع الخزانات ومناهل توزيع الماء لعدد 18 قرية وعدد بلغ عدد المستفيدين 5350 شخص.
- إنشاء هيئة إدارية لكل مشروع وتقديم التدريب اللازم لها بالتعاون مع المجلس المحلي للمحافظة والمديريات والهيئة العامة لمياه الريف بالمحافظة.
- تنفيذ برنامج التوعية الصحية حول استخدامات المياه في كل القرى وتدريب النساء والأطفال على الإجراءات الاحترازية في التعامل مع الماء بالتعاون مع المجتمع المحلي ومكتب التربية والتعليم والمدارس والمساجد ورجال الدين والصندوق الاجتماعي للتنمية.

16 - أنشطة برنامج المعونة اليابانية

16-1 تخليص وتوريد مكونات المعونة

* تسلمت الوزارة جميع وثائق شحن المعونة فيادرنا بتدبير الاستثمارات الخاصة بالإعفاءات من وزارة المالية بالإجراءات اللازمة للإعفاء في انتظار صدور قرار بتشكيل لجنة لاستقبال المعونة والذي صدر فيما بعد بتاريخ 2006/1/24م غير أن الإجراءات استغرقت وقتاً طويلاً.

* تأخر الحاويات في حرم ميناء الحديد وعددها 28 حاوية (الحراثة وتوابعها) للفترة من 1/1/2006 حتى 1/3/2006م ولأن الغرامة المحتسبة عن كل يوم تأخير على خط msc التابع لشركة تهامة للملاحة يبلغ ثلاثون دولاراً على خلاف الخطوط الأخرى (عشرون دولاراً) فقد بلغ إجمالي الغرامات 41.115 دولار لذا قمنا بمطالبة الشركة بخصم 50% من مبلغ الغرامات وتم الاتفاق مع الشركة الناقلة على تسديد جزء من الغرامات قدره أربعة ملايين ريال لإخراج 24 حاوية من الميناء مع إبقاء 4 حاويات محتجزة إلى حين الحصول على تخفيض.

* تم توريد مكونات المعونة إلى مخازن فرع المؤسسة بالحديدة وسلمت لمدير الفرع على سبيل الأمانة حتى يتم البت في تحديد الجهة التي ستولى عملية توزيع المعونة.

* الإشراف على تركيب الحراثة والمشاركة في المعرض الزراعي الأول بالحديدة.

16-2 المشاركة في أعمال لجنة تسيير المعونة

وذلك من خلال الإعداد لاجتماعات اللجنة وكتابة محاضرها والعمل على تنفيذ ومتابعة تنفيذ توصيات وقرارات اللجنة:

- المشاركة في اختيار الجهة التي أوكلت إليها عملية التوزيع والبيع لمكونات المعونة (مؤسسة الخدمات الزراعية) على ضوء العروض المقدمة من الجهات المتنافسة.
- المشاركة مع اللجنة المكلفة والمنبثقة عن لجنة تسيير المعونة في اختيار المزارعين والجمعيات الزراعية المؤهلين للحصول على حراثة.

16-3 المشاركة في عمليات بيع وتوزيع الحراثة

وذلك في مراحلها التنفيذية مع المؤسسة العامة للخدمات الزراعية وبما ينسجم مع قرارات لجنة التسيير التي سهلت وصول الحراثة إلى مستحقيها من الجمعيات الزراعية والمزارعين.

16-4 إعداد كتيب عن المعونة

وقد تضمن هذا الكتيب كل مدخلات المعونات اليابانية منذ انطلاقتها في العام 1979 وحتى العام 2004 موضحاً أصناف المدخلات الزراعية المختلفة وأعدادها.

16-5 المسوحات الميدانية والمشاركة في إعداد Minutes of Discussion

وذلك بمعية فريق الوفد الياباني الذي زار اليمن خلال الفترة من 10/28 وحتى 2006/11/8.

17- العلاقات مع الدول والهيئات والمنظمات الدولية والإقليمية

الجمهورية العربية السورية

عقد الاجتماع الثاني للجنة الفنية في دمشق وإقرار الصيغة النهائية لبرنامج التعاون في المجال الزراعي (وقاية النبات - البحوث - الإنتاج النباتي - الغابات - الثروة الحيوانية - التسويق الزراعي - تبادل الخبرات).

المملكة الأردنية الهاشمية

عقد الاجتماع الأول في صنعاء للجنة الفنية المشتركة وافر البرنامج التنفيذي للتعاون في مجال (البحوث - الإرشاد - الإنتاج النباتي - وقاية النبات - الصحة الحيوانية - التسويق الزراعي - تبادل الخبرات وتنظيم الدورات التدريبية - وإقرار الصيغة النهائية لمشروع اتفاقية الحجر الصحي النباتي بين البلدين).

سلطنة عمان

تم وضع آلية تنفيذية لما ورد في محضر الدورة السابعة للجنة اليمنية العمانية والتي تناولت التعاون في مجالات (إدارة المياه - المسطحات الجبلية - طرق حماية التربة - المصادر الوراثية والمحاصيل الحقلية).

المملكة العربية السعودية

تم تنفيذ المسح الرابع للجراد الصحراوي بشكل مشترك بين الجانبين عملاً بخطة المسح المشترك لمكافحة الجراد الموقعة بين البلدين.

جمهورية باكستان

تم التوقيع على اتفاقية التعاون الزراعي بين البلدين في صنعاء والتي تناولت التعاون في مجالات الإنتاج النباتي (الزراعة المطرية - الزراعة المحمية - تقنيات التحسين الوراثي - البحوث الزراعية - وقاية النبات (تحليل الأثر المتبقي للمبيدات والمكافحة المتكاملة) - الغابات ومكافحة التصحر) استصلاح الأراضي وتثبيت الكثبان) - الري والمشاة المائية (تصميم وإنشاء السدود والحوجز المائية) - الأعلام والترويج الزراعي.

جمهورية تركيا

إعداد مسودة اتفاقية تعاون بين البلدين تمهيدا للتوقيع عليها وتناولت وقاية النبات - الثروة الحيوانية وتحسين النسل وصحة الحيوان - تشجيع التجارة الخاصة في التسويق الزراعي.

مملكة أسبانيا

تم تسليم الجانب الأسباني مشروع اتفاقية تعاون زراعي لدراساتها والرد عليها.

جمهورية كوبا

عقد اجتماع الدورة الحادية عشر للجنة الفنية المشتركة في صنعاء تناولت البحوث الزراعية المبيد الحيوي الخاص بالدودة القارضة وهي قيد الدراسة.

الولايات المتحدة الأمريكية

تسلمت وزارة الزراعة والري خمس سيارات بهدف دعم العمل الزراعي في محافظة شبوه - مأرب - الجوف - صعده في إطار المعونة الأمريكية وتخصيص مبلغ 11 مليون دولار لتنفيذ مشاريع زراعية ومياه شرب للمناطق المستهدفة.

الصندوق الدولي للتنمية الزراعية (إيفاد)

تم فتح مكتب تنسيق للصندوق في اليمن وأدرج مساهمة اليمن في اليمن التجديد السابع لموارد الصندوق في موازنة الوزارة للعام 2007م.

منظمة الأغذية والزراعة (إيفاد)

- تم عقد المؤتمر الإقليمي الـ 29 لمنظمة الأغذية والزراعة في اليمن خلال الفترة من 2006/3/7 حتى 2006/3/16م على شكل ثلاث اجتماعات (اجتماع هيئة الأراضي - اجتماع كبار المسؤولين - الاجتماع الوزاري) حيث تناولت فعاليات المؤتمر موضوعات تعزيز التعاون الإقليمي في السيطرة على الأمراض الحيوانية العبرة للحدود ، تقييم الآثار الإيجابية والسلبية للمحاصيل المعدلة وراثيا - تعزيز الإرشاد الزراعي - البحوث ونقل من أجل تنمية الزراعة المستدامة دور القطاع الخاص في مجال تمويل وتنفيذ مشاريع الري .
- إعادة هيكلة القطاع الزراعي ليتمكن في التعامل مع المتغيرات العالمية المستجدة .
- تحديد موعد ومكان عقد الاجتماع القادم .

- البدء بتنفيذ مشروع تعاون جنوب والخاص بإيفاد خبراء أردنيين في اليمن في إطار التعاون القائم بين اليمن والمنظمة والمملكة الأردنية .

المنظمة العربية للتنمية الزراعية

- تمت المشاركة في اجتماع الدورة التاسعة والعشرين للجمعية اليومية في القاهرة خلال الفترة من 20-24/5/2006 تناولت العديد من الموضوعات التي تصب في خدمة القطاع الزراعي ومنها مشروع الدعم الفني للبرامج الوطنية مشروع إستراتيجية التنمية الزراعي العربية المستدامة للعقدتين القادمين إليه لوقاية ودرء مخاطر الإصابة بالأمراض والآفات العابرة للحدود .
- تصوير أنظمة ولوائح المنظمة - الاتفاقيات ومذكرات التفاهم المبرمة خلال الأعوام 2004 و 2005م.
- تحديد موعد ومكان عقد الدورة الثلاثين للجمعية العمومية للمنظمة عام 2008م.

المنظمة الدولية للبن

تم انضمام اليمن إلى المنظمة والتي مقرها نيويورك في عام 2006م للاستفادة من خدماتها في عملية الإنتاج والتسويق والتحسين الوراثي لإنصاف البن .